



GOBIERNO DEL
ESTADO DE CHIAPAS

2.1.1.1.1.218 INSTITUTO DE LA CONSEJERÍA JURIDICA DEL GOBIERNO DEL ESTADO

CUENTA PÚBLICA

INFORMACIÓN PRESUPUESTAL

1ER TRIMESTRE EJERCICIO 2026



SECRETARÍA
DE FINANZAS
GOBIERNO DE CHIAPAS
2024 - 2028

CUENTA PÚBLICA ESTATAL
CATÁLOGO DE FORMATOS E INSTRUCTIVOS 2026
SECRETARÍA DE FINANZAS
SUBSECRETARÍA DE EGRESOS
DIRECCIÓN DE CONTABILIDAD GUBERNAMENTAL

CONTENIDO
(SUBSISTEMA DE EGRESOS)

1er Trimestre

INTRODUCCIÓN

MARCO JURÍDICO

INSTRUCCIONES GENERALES

INFORMACIÓN QUE EXIGE EL ART. 46 FRAC. II , 53 FRAC II DE LA LGCG y CAPITULO VII de los Estados e Informes Contables, Presupuestarios, Programáticos y de los Indicadores de Postura Fiscal (MANUAL DE CONTABILIDAD GUBERNAMENTAL)

- 1 Estado Analítico de Ingresos
- 2 Estado Analítico de Ingresos / Con Recursos del Ejercicio
- 3 Estado Analítico de Ingresos / Con Recursos de Años Anteriores
- 4 RPA 1 Clasificación por Objeto del Gasto (Capítulos y Conceptos)
- 5 RPA 2 Clasificación Económica por Tipo de Gasto
- 6 RPA 3 Clasificación Administrativa/Organismo
- 7 RPA 4 Clasificación Administrativa/Poderes
- 8 RPA 5 Clasificación Administrativa/Entidades
- 9 RPA 6 Clasificación Funcional (Finalidad y Función)
- 10 Endeudamiento Neto
- 11 Intereses de la Deuda

INFORMACIÓN QUE EXIGE EL ART. 46 FRAC. III , Y 53 FRAC III Y IV DE LA LGCG y CAPITULO VII de los Estados e Informes Contables, Presupuestarios, Programáticos y de los Indicadores de Postura Fiscal (MANUAL DE CONTABILIDAD GUBERNAMENTAL)

- 12 RPA 7 Gasto por Categoría Programática
- 13 Programas y Proyectos de Inversión (Integrar en Excel)

INFORMACIÓN QUE EXIGE EL ART. 81 DE LA LGCG

- 14 Formato del Ejercicio y Destino de Gasto Federalizado y Reintegros (Excel para los organismos públicos que no manejan SIGHA).

INFORMACIÓN LEY DE DISCIPLINA FINANCIERA (LDF)

Estados Analíticos del Ejercicio del Presupuesto de Egresos Detallados - LDF

- 15 Indicadores de Postura Fiscal
- 16 Indicadores de Postura Fiscal / Recursos del Ejercicio
- 17 Indicadores de Postura Fiscal / Recursos de Años Anteriores
- 18 LDF 4 Balance Presupuestario Consolidado
- 19 LDF 5 Estado Analítico de Ingresos Detallado Consolidado
- 20 LDF 5 Estado Analítico de Ingresos Detallado Consolidado Con Recursos del Ejercicio
- 21 LDF 5 Estado Analítico de Ingresos Detallado Consolidado Con Recursos de Años Anteriores
- 22 LDF 6a Clasificación por Objeto del Gasto (Capítulos y Conceptos)
- 23 LDF 6b Clasificación Administrativa
- 24 LDF 6c Clasificación Funcional (Finalidad y Función)
- 25 LDF 6d Clasificación de Servicios Personales por Categoría

INFORMACIÓN COMPLEMENTARIA ART. 46 FRACC. IV y 49 LGCG Y 482 DEL CÓDIGO DE HACIENDA PÚBLICA PARA EL ESTADO DE CHIAPAS

- 26 Aplicación del Presupuesto por Rubros
- 27 Justificación a la Aplicación del Presupuesto por Rubros
- 28 Presupuesto de Egresos por Tipo de Recurso, Fuente de Financiamiento y Ramo
- 29 Aplicación del Presupuesto Devengado por Tipo de Recurso, Ramo y Capítulo del Gasto
- 30 Aplicación del Presupuesto Devengado por Tipo de Recurso, Ramo y Subfuente de Financiamiento
- 31 Principales Adecuaciones al Presupuesto de Egresos
- 32 Comparativo del Presupuesto Devengado por Objeto del Gasto
- 33 Análisis del Capítulo 4000 Transferencias, Asignaciones, Subsidios y Otras Ayudas
- 34 Análisis del Capítulo 5000 Bienes Muebles, Inmuebles e Intangibles
- 35 Estado del Ejercicio del Presupuesto al 31 de Marzo
- 36 EP-01
- 37 EP-03
- 38 EP-04
- 39 EP-05
- 40 EP-06
- 41 EP-08
- 42 EP-10
- 43 EP-5
- 44 EP-5-H
- 45 EP-5-S



GOBIERNO CONSTITUCIONAL DEL ESTADO DE CHIAPAS
INSTITUTO DE LA CONSEJERÍA JURÍDICA DEL GOBIERNO DEL ESTADO
SISTEMA CONTABLE 2026

ESTADO ANALÍTICO DE INGRESOS
DEL 1o. DE ENERO AL 31 DE MARZO DE 2026

Fecha:

RUBRO DE INGRESOS	INGRESO					DIFERENCIA
	ESTIMADO	AMPLIACIONES Y REDUCCIONES	MODIFICADO	DEVENGADO	RECAUDADO	(RECAUDADO - ESTIMADO)
Impuestos	0.00	0.00	0.00	0.00	0.00	0.00
Cuotas y Aportaciones de Seguridad Social	0.00	0.00	0.00	0.00	0.00	0.00
Contribuciones de Mejoras	0.00	0.00	0.00	0.00	0.00	0.00
Derechos	0.00	0.00	0.00	0.00	0.00	0.00
Productos	0.00	0.00	0.00	0.00	0.00	0.00
Aprovechamientos	0.00	0.00	0.00	0.00	0.00	0.00
Ingresos por Venta de Bienes, Prestación de Servicios y Otros Ingresos	0.00	0.00	0.00	0.00	0.00	0.00
Participaciones, Aportaciones, Convenios, Incentivos Derivados de la Colaboración Fiscal y Fondos Distintos de Aportaciones	0.00	0.00	0.00	0.00	0.00	0.00
Transferencias, Asignaciones, Subsidios y Subvenciones, y Pensiones y Jubilaciones	0.00	0.00	0.00	0.00	0.00	0.00
Ingresos Derivados de Financiamientos	0.00	0.00	0.00	0.00	0.00	0.00
Total	0.00	0.00	0.00	0.00	0.00	0.00
Ingresos Excedentes						0.00

RUBRO DE INGRESOS	INGRESO					DIFERENCIA
	ESTIMADO	AMPLIACIONES Y REDUCCIONES	MODIFICADO	DEVENGADO	RECAUDADO	(RECAUDADO - ESTIMADO)
Ingresos del Poder Ejecutivo Federal o Estatal y de los Municipios	0.00	0.00	0.00	0.00	0.00	0.00
Impuestos	0.00	0.00	0.00	0.00	0.00	0.00
Cuotas y Aportaciones de Seguridad Social	0.00	0.00	0.00	0.00	0.00	0.00
Contribuciones de Mejoras	0.00	0.00	0.00	0.00	0.00	0.00
Derechos	0.00	0.00	0.00	0.00	0.00	0.00
Productos	0.00	0.00	0.00	0.00	0.00	0.00
Aprovechamientos	0.00	0.00	0.00	0.00	0.00	0.00
Participaciones, Aportaciones, Convenios, Incentivos Derivados de la Colaboración Fiscal y Fondos Distintos de Aportaciones	0.00	0.00	0.00	0.00	0.00	0.00
Transferencias, Asignaciones, Subsidios y Subvenciones, y Pensiones y Jubilaciones	0.00	0.00	0.00	0.00	0.00	0.00
Ingresos de los Entes públicos de los Poderes Legislativo y Judicial, de los Organos Autónomos y del Sector Paraestatal o Paramunicipal, así como de las Empresas Públicas del Estado	0.00	0.00	0.00	0.00	0.00	0.00
Cuotas y Aportaciones de Seguridad Social	0.00	0.00	0.00	0.00	0.00	0.00
Productos	0.00	0.00	0.00	0.00	0.00	0.00
Ingresos por Venta de Bienes, Prestación de Servicios y Otros Ingresos	0.00	0.00	0.00	0.00	0.00	0.00
Transferencias, Asignaciones, Subsidios y Subvenciones, y Pensiones y Jubilaciones	0.00	0.00	0.00	0.00	0.00	0.00
Ingresos Derivados de Financiamiento	0.00	0.00	0.00	0.00	0.00	0.00
Ingresos Derivados de Financiamientos	0.00	0.00	0.00	0.00	0.00	0.00
Total	0.00	0.00	0.00	0.00	0.00	0.00
Ingresos Excedentes						0.00

NO APLICA



GOBIERNO CONSTITUCIONAL DEL ESTADO DE CHIAPAS
INSTITUTO DE LA CONSEJERÍA JURÍDICA DEL GOBIERNO DEL
ESTADO
SISTEMA CONTABLE 2026

ESTADO ANALÍTICO DE INGRESOS/CON RECURSOS DEL EJERCICIO
DEL 1o. DE ENERO AL 31 DE MARZO DE 2026

Página 1 de 1
15/04/2026

Fecha:

RUBRO DE INGRESOS	INGRESO					DIFERENCIA
	ESTIMADO	AMPLIACIONES Y REDUCCIONES	MODIFICADO	DEVENGADO	RECAUDADO	(RECAUDADO - ESTIMADO)
Impuestos	0.00	0.00	0.00	0.00	0.00	0.00
Cuotas y Aportaciones de Seguridad Social	0.00	0.00	0.00	0.00	0.00	0.00
Contribuciones de Mejoras	0.00	0.00	0.00	0.00	0.00	0.00
Derechos	0.00	0.00	0.00	0.00	0.00	0.00
Productos	0.00	0.00	0.00	0.00	0.00	0.00
Aprovechamientos	0.00	0.00	0.00	0.00	0.00	0.00
Ingresos por Venta de Bienes, Prestación de Servicios y Otros Ingresos	0.00	0.00	0.00	0.00	0.00	0.00
Participaciones, Aportaciones, Convenios, Incentivos Derivados de la Colaboración Fiscal y Fondos Distintos de Aportaciones	0.00	0.00	0.00	0.00	0.00	0.00
Transferencias, Asignaciones, Subsidios y Subvenciones, y Pensiones y Jubilaciones	0.00	0.00	0.00	0.00	0.00	0.00
Ingresos Derivados de Financiamientos	0.00	0.00	0.00	0.00	0.00	0.00
Total	0.00	0.00	0.00	0.00	0.00	
					Ingresos Excedentes	0.00

RUBRO DE INGRESOS	INGRESO					DIFERENCIA
	ESTIMADO	AMPLIACIONES Y REDUCCIONES	MODIFICADO	DEVENGADO	RECAUDADO	(RECAUDADO - ESTIMADO)
Ingresos del Poder Ejecutivo Federal o Estatal y de los Municipios	0.00	0.00	0.00	0.00	0.00	0.00
Impuestos	0.00	0.00	0.00	0.00	0.00	0.00
Cuotas y Aportaciones de Seguridad Social	0.00	0.00	0.00	0.00	0.00	0.00
Contribuciones de Mejoras	0.00	0.00	0.00	0.00	0.00	0.00
Derechos	0.00	0.00	0.00	0.00	0.00	0.00
Productos	0.00	0.00	0.00	0.00	0.00	0.00
Aprovechamientos	0.00	0.00	0.00	0.00	0.00	0.00
Participaciones, Aportaciones, Convenios, Incentivos Derivados de la Colaboración Fiscal y Fondos Distintos de Aportaciones	0.00	0.00	0.00	0.00	0.00	0.00
Transferencias, Asignaciones, Subsidios y Subvenciones, y Pensiones y Jubilaciones	0.00	0.00	0.00	0.00	0.00	0.00
Ingresos de los Entes públicos de los Poderes Legislativo y Judicial, de los Organos Autónomos y del Sector Paraestatal o Paramunicipal, así como de las Empresas Públicas del Estado	0.00	0.00	0.00	0.00	0.00	0.00
Cuotas y Aportaciones de Seguridad Social	0.00	0.00	0.00	0.00	0.00	0.00
Productos	0.00	0.00	0.00	0.00	0.00	0.00
Ingresos por Venta de Bienes, Prestación de Servicios y Otros Ingresos	0.00	0.00	0.00	0.00	0.00	0.00
Transferencias, Asignaciones, Subsidios y Subvenciones, y Pensiones y Jubilaciones	0.00	0.00	0.00	0.00	0.00	0.00
Ingresos Derivados de Financiamiento	0.00	0.00	0.00	0.00	0.00	0.00
Ingresos Derivados de Financiamientos	0.00	0.00	0.00	0.00	0.00	0.00
Total	0.00	0.00	0.00	0.00	0.00	
					Ingresos Excedentes	0.00

NO APLICA



GOBIERNO CONSTITUCIONAL DEL ESTADO DE CHIAPAS
INSTITUTO DE LA CONSEJERÍA JURÍDICA DEL GOBIERNO DEL ESTADO
SISTEMA CONTABLE 2026

ESTADO ANALÍTICO DE INGRESOS/CON RECURSOS DE AÑOS ANTERIORES

DEL 1o. DE ENERO AL 31 DE MARZO DE 2026

Fecha: 15/04/2026
Página 1 de 1

RUBRO DE INGRESOS	INGRESO					DIFERENCIA
	ESTIMADO	AMPLIACIONES Y REDUCCIONES	MODIFICADO	DEVENGADO	RECAUDADO	(RECAUDADO - ESTIMADO)
Impuestos	0.00	0.00	0.00	0.00	0.00	0.00
Cuotas y Aportaciones de Seguridad Social	0.00	0.00	0.00	0.00	0.00	0.00
Contribuciones de Mejoras	0.00	0.00	0.00	0.00	0.00	0.00
Derechos	0.00	0.00	0.00	0.00	0.00	0.00
Productos	0.00	0.00	0.00	0.00	0.00	0.00
Aprovechamientos	0.00	0.00	0.00	0.00	0.00	0.00
Ingresos por Venta de Bienes, Prestación de Servicios y Otros Ingresos	0.00	0.00	0.00	0.00	0.00	0.00
Participaciones, Aportaciones, Convenios, Incentivos Derivados de la Colaboración Fiscal y Fondos Distintos de Aportaciones	0.00	0.00	0.00	0.00	0.00	0.00
Transferencias, Asignaciones, Subsidios y Subvenciones, y Pensiones y Jubilaciones	0.00	0.00	0.00	0.00	0.00	0.00
Ingresos Derivados de Financiamientos	0.00	0.00	0.00	0.00	0.00	0.00
Total	0.00	0.00	0.00	0.00	0.00	0.00

Ingresos Excedentes 0.00

RUBRO DE INGRESOS	INGRESO					DIFERENCIA
	ESTIMADO	AMPLIACIONES Y REDUCCIONES	MODIFICADO	DEVENGADO	RECAUDADO	(RECAUDADO - ESTIMADO)
Ingresos del Poder Ejecutivo Federal o Estatal y de los Municipios	0.00	0.00	0.00	0.00	0.00	0.00
Impuestos	0.00	0.00	0.00	0.00	0.00	0.00
Cuotas y Aportaciones de Seguridad Social	0.00	0.00	0.00	0.00	0.00	0.00
Contribuciones de Mejoras	0.00	0.00	0.00	0.00	0.00	0.00
Derechos	0.00	0.00	0.00	0.00	0.00	0.00
Productos	0.00	0.00	0.00	0.00	0.00	0.00
Aprovechamientos	0.00	0.00	0.00	0.00	0.00	0.00
Participaciones, Aportaciones, Convenios, Incentivos Derivados de la Colaboración Fiscal y Fondos Distintos de Aportaciones	0.00	0.00	0.00	0.00	0.00	0.00
Transferencias, Asignaciones, Subsidios y Subvenciones, y Pensiones y Jubilaciones	0.00	0.00	0.00	0.00	0.00	0.00
Ingresos de los Entes públicos de los Poderes Legislativo y Judicial, de los Organos Autónomos y del Sector Paraestatal o Paramunicipal, así como de las Empresas Públicas del Estado	0.00	0.00	0.00	0.00	0.00	0.00
Cuotas y Aportaciones de Seguridad Social	0.00	0.00	0.00	0.00	0.00	0.00
Productos	0.00	0.00	0.00	0.00	0.00	0.00
Ingresos por Venta de Bienes, Prestación de Servicios y Otros Ingresos	0.00	0.00	0.00	0.00	0.00	0.00
Transferencias, Asignaciones, Subsidios y Subvenciones, y Pensiones y Jubilaciones	0.00	0.00	0.00	0.00	0.00	0.00
Ingresos Derivados de Financiamiento	0.00	0.00	0.00	0.00	0.00	0.00
Ingresos Derivados de Financiamientos	0.00	0.00	0.00	0.00	0.00	0.00
Total	0.00	0.00	0.00	0.00	0.00	0.00

Ingresos Excedentes 0.00

NO APLICA


GOBIERNO DEL ESTADO DE CHIAPAS
RAMO O DEPENDENCIA: Instituto de la Consejería Jurídica del Gobierno del Estado
ESTADO ANALÍTICO DEL EJERCICIO DEL PRESUPUESTO DE EGRESOS CLASIFICACIÓN POR OBJETO DEL GASTO
(CAPÍTULOS Y CONCEPTOS)

DEL 1 DE ENERO AL 31 DE MARZO DE 2016

(Pesos)

RPA-1

CAPG	CG	DESCRIPCIÓN	PRESUPUESTO DE EGRESOS				SUB EJERCICIO
			APROBADO	AMPLIACIONES - REDUCCIONES	MODIFICADO	DEVENGADO	
1000		Servicios Personales.	160,847,875.23	-20,885,157.75	139,962,717.48	29,928,370.97	110,034,346.51
	1100	Remuneraciones al Personal de Carácter Permanente.	61,909,287.28	-3,531,819.87	58,377,467.41	15,579,861.50	42,797,605.91
	1200	Remuneraciones al Personal de Carácter Transitorio.	3,426,271.32	-3,426,271.32	0.00	0.00	0.00
	1300	Remuneraciones Adicionales y Especiales.	48,390,428.28	-7,342,418.69	41,048,009.59	6,867,102.40	34,180,907.19
	1400	Seguridad Social.	12,825,194.22	-1,522,776.43	11,302,417.79	2,222,490.75	9,079,927.04
	1500	Otras Prestaciones Sociales y Económicas.	16,736,760.46	-1,839,056.05	14,897,704.41	3,940,936.49	10,956,767.92
	1600	Previsiones.	8,570,514.15	-1,722,112.59	6,848,401.56	0.00	6,848,401.56
	1700	Pago de Estímulos a Servidores Públicos.	8,989,419.52	-1,500,702.80	7,488,716.72	1,317,979.83	6,170,736.89
2000		Materiales y Suministros.	2,583,151.60	294,469.22	2,877,620.82	685,622.80	2,191,998.02
	2100	Materiales de Administración, Emisión de Documentos y Artículos Oficiales.	1,594,199.03	-209,679.03	1,384,520.00	288,371.34	1,096,148.66
	2200	Alimentos y Utensilios.	238,370.15	21,054.00	259,424.15	55,219.39	204,204.76
	2400	Materiales y Artículos de Construcción y de Reparación.	31,105.54	161,074.25	192,179.79	17,471.63	174,708.16
	2600	Combustibles, Lubricantes y Aditivos.	562,256.80	150,000.00	712,256.80	295,795.92	416,462.88
	2700	Vestuario, Blancos, Prendas de Protección y Artículos Deportivos.	0.00	40,020.00	40,020.00	0.00	40,020.00
	2900	Herramientas, Refacciones y Accesorios Menores.	157,218.08	132,000.00	289,218.08	28,764.52	260,453.56
3000		Servicios Generales.	24,249,648.04	-4,672,530.85	19,577,117.19	1,739,832.45	17,837,284.74
	3100	Servicios Básicos.	1,444,256.58	973,353.59	2,417,610.17	212,643.72	2,204,966.45
	3200	Servicios de Arrendamiento.	3,485,693.19	-569,510.31	2,916,182.88	637,574.30	2,278,608.58
	3300	Servicios Profesionales, Científicos, Técnicos y Otros Servicios.	14,473,795.63	-5,837,664.96	8,636,130.67	53,608.88	8,582,521.79
	3400	Servicios Financieros, Bancarios y Comerciales.	24,000.00	0.00	24,000.00	19,000.00	5,000.00
	3500	Servicios de Instalación, Reparación, Mantenimiento y Conservación.	69,530.64	297,502.81	367,033.45	18,816.00	348,217.45
	3700	Servicios de Traslado y Viáticos.	403,144.53	644,481.64	1,047,626.17	185,481.76	862,144.41
	3800	Servicios Oficiales.	1,992.83	387,407.70	389,400.53	33,455.20	355,945.33
	3900	Otros Servicios Generales.	4,347,234.64	-568,101.32	3,779,133.32	579,252.59	3,199,880.73
4000		Transferencias, Asignaciones, Subsidios y Otras Ayudas.	0.00	124,112.20	124,112.20	122,989.20	1,123.00



GOBIERNO DEL ESTADO DE CHIAPAS
 RAMO O DEPENDENCIA: Instituto de la Consejería Jurídica del Gobierno del Estado
ESTADO ANALÍTICO DEL EJERCICIO DEL PRESUPUESTO DE EGRESOS CLASIFICACIÓN POR OBJETO DEL GASTO
 (CAPÍTULOS Y CONCEPTOS)
 DEL 1 DE ENERO AL 31 DE MARZO DE 2026

RPA-1

(Pesos)

CAPG	CG	DESCRIPCIÓN	PRESUPUESTO DE EGRESOS				SUB EJERCICIO	
			APROBADO	AMPLIACIONES - REDUCCIONES	MODIFICADO	DEVENGADO		PAGADO
4300		Subsidios y Subvenciones.	0.00	124,112.20	124,112.20	122,989.20	122,989.20	1,123.00
5000		Bienes Muebles, Inmuebles e Intangibles.	0.00	443,000.00	443,000.00	8,000.00	8,000.00	435,000.00
5100		Mobiliario y Equipo de Administración.	0.00	443,000.00	443,000.00	8,000.00	8,000.00	435,000.00
TOTAL DEL GASTO:			187,680,674.87	-24,696,107.18	162,984,567.69	32,484,815.42	31,370,265.08	130,499,752.27




GOBIERNO DEL ESTADO DE CHIAPAS

RAMO O DEPENDENCIA: Instituto de la Consejería Jurídica del Gobierno del Estado

ESTADO ANALÍTICO DEL EJERCICIO DEL PRESUPUESTO DE EGRESOS CLASIFICACIÓN ECONÓMICA POR TIPO DE GASTO

DEL 1 DE ENERO AL 31 DE MARZO DE 2026

RPA-2

(Pesos)

CONCEPTO	PRESUPUESTO DE EGRESOS					SUB EJERCICIO
	APROBADO	AMPLIACIONES - REDUCCIONES	MODIFICADO	DEVENGADO	PAGADO	
GASTO CORRIENTE	185,130,674.87	-25,139,107.18	159,991,567.69	32,476,815.42	31,970,265.08	127,514,752.27
GASTO DE CAPITAL	2,550,000.00	443,000.00	2,993,000.00	8,000.00	0.00	2,985,000.00
AMORTIZACIÓN DE LA DEUDA Y DISMINUCIÓN DE PASIVOS	0.00	0.00	0.00	0.00	0.00	0.00
PENSIONES Y JUBILACIONES	0.00	0.00	0.00	0.00	0.00	0.00
PARTICIPACIONES	0.00	0.00	0.00	0.00	0.00	0.00
TOTAL DEL GASTO:	187,680,674.87	-24,696,107.18	162,984,567.69	32,484,815.42	31,970,265.08	130,499,752.27



SECRETARÍA
DE FINANZAS
GOBIERNO DE CHIAPAS
2011 - 2016

GOBIERNO CONSTITUCIONAL DEL ESTADO DE CHIAPAS
RAMO O DEPENDENCIA: Instituto de la Consejería Jurídica del Gobierno del Estado
ESTADO ANALÍTICO DEL EJERCICIO DEL PRESUPUESTO DE EGRESOS EN CLASIFICACIÓN
ADMINISTRATIVA/ORGANISMO
DEL 1 DE ENERO AL 31 DE MARZO DE 2026

RPA-3

(Pesos)

CONCEPTO	PRESUPUESTO DE EGRESOS					SUB EJERCICIO
	APROBADO	AMPLIACIONES - REDUCCIONES	MODIFICADO	DEVENGADO	PAGADO	
TOTAL	187,680,674.87	-24,696,107.18	162,984,567.69	32,484,815.42	31,970,265.08	130,499,752.27
PODER EJECUTIVO	187,680,674.87	-24,696,107.18	162,984,567.69	32,484,815.42	31,970,265.08	130,499,752.27
Instituto de la Consejería Jurídica del Gobierno del Estado	187,680,674.87	-24,696,107.18	162,984,567.69	32,484,815.42	31,970,265.08	130,499,752.27

GOBIERNO CONSTITUCIONAL DEL ESTADO DE CHIAPAS
RAMO O DEPENDENCIA: Instituto de la Consejería Jurídica del Gobierno del Estado
ESTADO ANALÍTICO DEL EJERCICIO DEL PRESUPUESTO DE EGRESOS EN CLASIFICACIÓN ADMINISTRATIVA/PODERES
DEL 1 DE ENERO AL 31 DE MARZO DE 2020

RPA-4

(Pesos)

CONCEPTO	PRESUPUESTO DE EGRESOS					SUB EJERCICIO
	APROBADO	AMPLIACIONES - REDUCCIONES	MODIFICADO	DEVENGADO	PAGADO	
TOTAL	187,680,674.87	-24,696,107.18	162,984,567.69	32,484,815.42	31,970,265.08	130,499,752.27
PODER EJECUTIVO	187,680,674.87	-24,696,107.18	162,984,567.69	32,484,815.42	31,970,265.08	130,499,752.27
Instituto de la Consejería Jurídica del Gobierno del Estado	187,680,674.87	-24,696,107.18	162,984,567.69	32,484,815.42	31,970,265.08	130,499,752.27
PODER LEGISLATIVO	0.00	0.00	0.00	0.00	0.00	0.00
	0.00	0.00	0.00	0.00	0.00	0.00
PODER JUDICIAL	0.00	0.00	0.00	0.00	0.00	0.00
	0.00	0.00	0.00	0.00	0.00	0.00
ORGANOS AUTONOMOS	0.00	0.00	0.00	0.00	0.00	0.00
	0.00	0.00	0.00	0.00	0.00	0.00






SECRETARÍA DE FINANZAS
GOBIERNO DE CHIAPAS
2014 - 2018

GOBIERNO CONSTITUCIONAL DEL ESTADO DE CHIAPAS
RAMO O DEPENDENCIA: Instituto de la Consejería Jurídica del Gobierno del Estado
ESTADO ANALÍTICO DEL EJERCICIO DEL PRESUPUESTO DE EGRESOS EN CLASIFICACIÓN ADMINISTRATIVA/ENTIDADES
DEL 1 DE ENERO AL 31 DE MARZO DE 2026

(Pesos)

RPA-5

CONCEPTO	PRESUPUESTO DE EGRESOS				PAGADO	SUBEJERCICIO
	APROBADO	AMPLIACIONES - REDUCCIONES	MODIFICADO	DEVENGADO		

ENTIDADES PARAESTATALES Y FIDEICOMISOS NO EMPRESARIALES
Y NO FINANCIEROS

NO APLICA

INSTITUCIONES PÚBLICAS DE SEGURIDAD SOCIAL


NO APLICA

GOBIERNO DEL ESTADO DE CHIAPAS
RAMO O DEPENDENCIA: Instituto de la Consejería Jurídica del Gobierno del Estado
ESTADO ANALÍTICO DEL EJERCICIO DEL PRESUPUESTO DE EGRESOS CLASIFICACIÓN FUNCIONAL (FINALIDAD, FUNCIÓN Y SUB-FUNCIÓN)
DEL 1 DE ENERO AL 31 DE marzo DE 2026

RPA-6

(Pesos)

FI	FU	SF	CONCEPTO	EGRESOS			DEVENGADO	PAGADO	SUBEJERCICIO
				APROBADO	AMPLIACIONES - REDUCCIONES	MODIFICADO			
1			Gobierno	187,680,674.87	-24,696,107.18	162,984,567.69	32,484,815.42	31,970,265.08	130,499,752.27
1.3			Coordinación de la Política de Gobierno	45,895,347.47	935,585.35	46,830,932.82	7,929,908.86	7,534,683.99	38,901,023.96
		3.1	Asuntos Jurídicos	45,895,347.47	935,585.35	46,830,932.82	7,929,908.86	7,534,683.99	38,901,023.96
1.8			Otros Servicios Generales	141,785,327.40	-25,631,692.53	116,153,634.87	24,554,906.56	24,435,581.09	91,598,728.31
		8.1	Servicios Registrales, Administrativos y Patrimoniales	141,785,327.40	-25,631,692.53	116,153,634.87	24,554,906.56	24,435,581.09	91,598,728.31
TOTAL DEL GASTO:				187,680,674.87	-24,696,107.18	162,984,567.69	32,484,815.42	31,970,265.08	130,499,752.27






SISTEMA CONTABLE 2026
ENDEUDAMIENTO NETO
DEL 1o. DE ENERO AL 31 DE MARZO DE 2026

Fecha:

Página 1 de 1
15/04/2026

IDENTIFICACIÓN DE CRÉDITO O INSTRUMENTO	CONTRATACIÓN/ COLOCACIÓN	AMORTIZACIÓN	ENDEUDAMIENTO NETO
CRÉDITOS BANCARIOS			

TOTAL CRÉDITOS BANCARIOS

OTROS INSTRUMENTOS DE DEUDA

NO APLICA

TOTAL OTROS INSTRUMENTOS DE DEUDA

TOTAL



C.P. Rosario Hernández Jiménez
Jefe de la Unidad de Apoyo Administrativo





SISTEMA CONTABLE 2026
INTERESES DE LA DEUDA
DEL 1o. DE ENERO AL 31 DE MARZO DE 2026

Fecha:

Página 1 de 1
15/04/2026

IDENTIFICACIÓN DE CRÉDITO O INSTRUMENTO	DEVENGADO	PAGADO
CRÉDITOS BANCARIOS		

TOTAL DE INTERESES DE CRÉDITOS BANCARIOS

OTROS INSTRUMENTOS DE DEUDA

TOTAL DE INTERESES DE OTROS INSTRUMENTOS DE DEUDA

TOTAL

NO APLICA


C.P. Rosario Hernández Jiménez
Jefe de la Unidad de Apoyo Administrativo



GOBIERNO DEL ESTADO DE CHIAPAS
RAMO O DEPENDENCIA: Instituto de la Consejería Jurídica del Gobierno del Estado
GASTO POR CATEGORÍA PROGRAMÁTICA
DEL 1 DE ENERO AL 31 DE MARZO DE 2026
(Pesos)

RPA-7


CONCEPTO	PRESUPUESTO DE EGRESOS					SUB EJERCICIO
	APROBADO	AMPLIACIONES - REDUCCIONES	MODIFICADO	DEVENGADO	PAGADO	
Programas	1,785,000.00	0.00	1,785,000.00	0.00	0.00	1,785,000.00
Subsidios: Sector Social y Privado o Entidades Federativas y Municipios	0.00	0.00	0.00	0.00	0.00	0.00
Otros Subsidios	0.00	0.00	0.00	0.00	0.00	0.00
Sujetos a Reglas de Operación	0.00	0.00	0.00	0.00	0.00	0.00
Desempeño de las Funciones	1,785,000.00	0.00	1,785,000.00	0.00	0.00	1,785,000.00
Específicos	0.00	0.00	0.00	0.00	0.00	0.00
Funciones de las Fuerzas Armadas (Únicamente Gobierno Federal)	0.00	0.00	0.00	0.00	0.00	0.00
Planeación, seguimiento y evaluación de políticas públicas	0.00	0.00	0.00	0.00	0.00	0.00
Prestación de Servicios Públicos	1,785,000.00	0.00	1,785,000.00	0.00	0.00	1,785,000.00
Promoción y fomento	0.00	0.00	0.00	0.00	0.00	0.00
Provisión de Bienes Públicos	0.00	0.00	0.00	0.00	0.00	0.00
Proyectos de inversión	0.00	0.00	0.00	0.00	0.00	0.00
Regulación y supervisión	0.00	0.00	0.00	0.00	0.00	0.00
Administrativos y de Apoyo	0.00	0.00	0.00	0.00	0.00	0.00
Apoyo a la función pública y al mejoramiento de la gestión	0.00	0.00	0.00	0.00	0.00	0.00
Apoyo al proceso presupuestario y para mejorar la eficiencia institucional	0.00	0.00	0.00	0.00	0.00	0.00
Operaciones ajenas	0.00	0.00	0.00	0.00	0.00	0.00
Compromisos	0.00	0.00	0.00	0.00	0.00	0.00
Desastres Naturales	0.00	0.00	0.00	0.00	0.00	0.00
Obligaciones de cumplimiento de resolución jurisdiccional	0.00	0.00	0.00	0.00	0.00	0.00
Obligaciones	0.00	0.00	0.00	0.00	0.00	0.00
Aportaciones a fondos de estabilización	0.00	0.00	0.00	0.00	0.00	0.00
Aportaciones a fondos de inversión y reestructura de pensiones	0.00	0.00	0.00	0.00	0.00	0.00
Aportaciones a la seguridad social	0.00	0.00	0.00	0.00	0.00	0.00
Pensiones y jubilaciones	0.00	0.00	0.00	0.00	0.00	0.00
Programas de Gasto Federalizado (Gobierno Federal)	0.00	0.00	0.00	0.00	0.00	0.00
Gasto Federalizado	0.00	0.00	0.00	0.00	0.00	0.00
Participaciones a entidades federativas y municipios	185,895,674.87	-24,696,107.18	161,199,567.69	32,484,815.42	31,970,265.08	128,714,752.27
Costo financiero, deuda o apoyos a deudores y ahorradores de la banca	0.00	0.00	0.00	0.00	0.00	0.00
Adeudos de ejercicios fiscales anteriores	0.00	0.00	0.00	0.00	0.00	0.00
TOTAL DEL GASTO:	187,680,674.87	-24,696,107.18	162,984,567.69	32,484,815.42	31,970,265.08	130,499,752.27

GOBIERNO CONSTITUCIONAL DEL ESTADO DE CHIAPAS
INSTITUTO DE LA CONSEJERÍA JURÍDICA DEL GOBIERNO DEL ESTADO


PROGRAMAS Y PROYECTOS DE INVERSIÓN
DEL 1 DE ENERO AL 31 DE MARZO DE 2026

FF	RAMO	PF	PROYECTO ESTRATÉGICO	MUNICIPIO / COBERTURA	PRESUPUESTO DE EGRESOS				AVANCE % DEVENGADO/ MODIFICADO
					APROBADO	MODIFICADO	DEVENGADO	PAGADO	

NO APLICA



JEFE DE LA UNIDAD DE APOYO ADMINISTRATIVO
C.P. ROSARIO HERNÁNDEZ JIMÉNEZ





SECRETARÍA
DE FINANZAS
GOBIERNO DE CHIAPAS
1981 - 2024

GOBIERNO CONSTITUCIONAL DEL ESTADO DE CHIAPAS
INSTITUTO DE LA CONSEJERÍA JURÍDICA DEL GOBIERNO DEL
ESTADO
SISTEMA CONTABLE 2026

FORMATO DEL EJERCICIO Y DESTINO DE GASTO FEDERALIZADO Y REINTEGROS

DEL 1o. DE ENERO AL 31 DE MARZO DE 2026

Fecha:

Página 1 de 1
15/04/2026

Programa o Fondo	Destino de los Recursos	Ejercicio		Reintegro
		DEVENGADO	PAGADO	

NO APLICA

C.P. Rosario Hernández Jiménez

Jefe de la Unidad de Apoyo Administrativo

"Bajo protesta de decir verdad declaramos que los Estados Financieros y sus notas, son razonablemente correctos y son responsabilidad del emisor".



GOBIERNO CONSTITUCIONAL DEL ESTADO DE CHIAPAS
INSTITUTO DE LA CONSEJERÍA JURÍDICA DEL GOBIERNO DEL ESTADO
SISTEMA CONTABLE 2026
INDICADORES DE POSTURA FISCAL
DEL 1o. DE ENERO AL 31 DE MARZO DE 2026

Fecha:

Página 1 de 1
16/04/2026

CONCEPTO	ESTIMADO	DEVENGADO	PAGADO
I. Ingresos Presupuestarios	0.00	0.00	0.00
Ingresos del Gobierno de la Entidad Federativa	0.00	0.00	0.00
Ingresos del Sector Paraestatal	0.00	0.00	0.00
II. Egresos Presupuestarios	0.00	0.00	0.00
Egresos del Gobierno de la Entidad Federativa	0.00	0.00	0.00
Egresos del Sector Paraestatal	0.00	0.00	0.00
III. Balance Presupuestario (Superávit o Déficit) (III = I - II)	0.00	0.00	0.00

CONCEPTO	ESTIMADO	DEVENGADO	PAGADO
III. Balance Presupuestario (Superávit o Déficit)	0.00	0.00	0.00
IV. Intereses, Comisiones y Gastos de la Deuda	0.00	0.00	0.00
V. Balance Primario (Superávit o Déficit) (V = III - IV)	0.00	0.00	0.00

CONCEPTO	ESTIMADO	DEVENGADO	PAGADO
A. Financiamiento	0.00	0.00	0.00
B. Amortización de la Deuda	0.00	0.00	0.00
C. Endeudamiento o Desendeudamiento (C= A - B)	0.00	0.00	0.00

NO APLICA



GOBIERNO CONSTITUCIONAL DEL ESTADO DE CHIAPAS
INSTITUTO DE LA CONSEJERÍA JURÍDICA DEL GOBIERNO DEL
ESTADO
SISTEMA CONTABLE 2026

INDICADORES DE POSTURA FISCAL / CON RECURSOS DEL EJERCICIO
DEL 1o. DE ENERO AL 31 DE MARZO DE 2026

Fecha:

Página 1 de 1
16/04/2026

CONCEPTO	ESTIMADO	DEVENGADO	PAGADO
I. Ingresos Presupuestarios	0.00	0.00	0.00
Ingresos del Gobierno de la Entidad Federativa	0.00	0.00	0.00
Ingresos del Sector Paraestatal	0.00	0.00	0.00
II. Egresos Presupuestarios	0.00	0.00	0.00
Egresos del Gobierno de la Entidad Federativa	0.00	0.00	0.00
Egresos del Sector Paraestatal	0.00	0.00	0.00
III. Balance Presupuestario (Superávit o Déficit) (III = I - II)	0.00	0.00	0.00

CONCEPTO	ESTIMADO	DEVENGADO	PAGADO
III. Balance Presupuestario (Superávit o Déficit)	0.00	0.00	0.00
IV. Intereses, Comisiones y Gastos de la Deuda	0.00	0.00	0.00
V. Balance Primario (Superávit o Déficit) (V = III - IV)	0.00	0.00	0.00

CONCEPTO	ESTIMADO	DEVENGADO	PAGADO
A. Financiamiento	0.00	0.00	0.00
B. Amortización de la Deuda	0.00	0.00	0.00
C. Endeudamiento o Desendeudamiento (C= A - B)	0.00	0.00	0.00

NO APLICA



GOBIERNO CONSTITUCIONAL DEL ESTADO DE CHIAPAS
INSTITUTO DE LA CONSEJERÍA JURÍDICA DEL GOBIERNO DEL
ESTADO
SISTEMA CONTABLE 2026

INDICADORES DE POSTURA FISCAL / CON RECURSOS DE AÑOS ANTERIORES
DEL 1o. DE ENERO AL 31 DE MARZO DE 2026

Fecha:

Página 1 de 1
16/04/2026

CONCEPTO	ESTIMADO	DEVENGADO	PAGADO
I. Ingresos Presupuestarios	0.00	0.00	0.00
Ingresos del Gobierno de la Entidad Federativa	0.00	0.00	0.00
Ingresos del Sector Paraestatal	0.00	0.00	0.00
II. Egresos Presupuestarios	0.00	0.00	0.00
Egresos del Gobierno de la Entidad Federativa	0.00	0.00	0.00
Egresos del Sector Paraestatal	0.00	0.00	0.00
III. Balance Presupuestario (Superávit o Déficit) (III = I - II)	0.00	0.00	0.00

CONCEPTO	ESTIMADO	DEVENGADO	PAGADO
III. Balance Presupuestario (Superávit o Déficit)	0.00	0.00	0.00
IV. Intereses, Comisiones y Gastos de la Deuda	0.00	0.00	0.00
V. Balance Primario (Superávit o Déficit) (V = III - IV)	0.00	0.00	0.00

CONCEPTO	ESTIMADO	DEVENGADO	PAGADO
A. Financiamiento	0.00	0.00	0.00
B. Amortización de la Deuda	0.00	0.00	0.00
C. Endeudamiento o Desendeudamiento (C= A - B)	0.00	0.00	0.00

NO APLICA



GOBIERNO CONSTITUCIONAL DEL ESTADO DE CHIAPAS
INSTITUTO DE LA CONSEJERÍA JURÍDICA DEL GOBIERNO DEL ESTADO

SISTEMA CONTABLE 2026
BALANCE PRESUPUESTARIO - LDF 4
DEL 1o. DE ENERO AL 31 DE MARZO DE 2026
(PESOS)

Página 1 de 1
Fecha: 16/04/2026

CONCEPTO	ESTIMADO/APROBADO	DEVENGADO	RECAUDADO/PAGADO
Ingresos Totales	0.00	0.00	0.00
Ingresos de Libre Disposición	0.00	0.00	0.00
Transferencias Federales Etiquetadas	0.00	0.00	0.00
Financiamiento Neto	0.00	0.00	0.00
Egresos Presupuestarios	0.00	0.00	0.00
Gasto No Etiquetado (sin incluir Amortización de la Deuda Pública)	0.00	0.00	0.00
Gasto Etiquetado (sin incluir Amortización de la Deuda Pública)	0.00	0.00	0.00
Remanentes del Ejercicio Anterior		0.00	0.00
Remanentes de Ingresos de Libre Disposición aplicados en el periodo		0.00	0.00
Remanentes de Transferencias Federales Etiquetadas aplicados en el periodo		0.00	0.00
Balance Presupuestario	0.00	0.00	0.00
Balance Presupuestario sin Financiamiento Neto	0.00	0.00	0.00
Balance Presupuestario sin Financiamiento Neto y sin Remanentes del Ejercicio Anterior	0.00	0.00	0.00

CONCEPTO	APROBADO	DEVENGADO	PAGADO
Intereses, Comisiones y Gastos de la Deuda	0.00	0.00	0.00
Intereses, Comisiones y Gastos de la Deuda con Gasto No Etiquetado	0.00	0.00	0.00
Intereses, Comisiones y Gastos de la Deuda con Gasto Etiquetado	0.00	0.00	0.00
Balance Primario	0.00	0.00	0.00

CONCEPTO	ESTIMADO/APROBADO	DEVENGADO	RECAUDADO/PAGADO
Financiamiento	0.00	0.00	0.00
Financiamiento con Fuente de Pago de Ingresos de Libre Disposición	0.00	0.00	0.00
Financiamiento con Fuente de Pago de Transferencias Federales Etiquetadas	0.00	0.00	0.00
Amortización de la Deuda	0.00	0.00	0.00
Amortización de la Deuda Pública con Gasto No Etiquetado	0.00	0.00	0.00
Amortización de la Deuda Pública con Gasto Etiquetado	0.00	0.00	0.00
Financiamiento Neto	0.00	0.00	0.00

CONCEPTO	ESTIMADO/APROBADO	DEVENGADO	RECAUDADO/PAGADO
Ingresos de Libre Disposición	0.00	0.00	0.00
Financiamiento Neto con Fuente de Pago de Ingresos de Libre Disposición	0.00	0.00	0.00
Financiamiento con Fuente de Pago de Ingresos de Libre Disposición	0.00	0.00	0.00
Amortización de la Deuda Pública con Gasto No Etiquetado	0.00	0.00	0.00
Gasto No Etiquetado (sin incluir amortización de la Deuda Pública)	0.00	0.00	0.00
Remanentes de Ingresos de Libre Disposición aplicados en el periodo	0.00	0.00	0.00
Balance Presupuestario de Recursos Disponibles	0.00	0.00	0.00
Balance Presupuestario de Recursos Disponibles sin Financiamiento Neto	0.00	0.00	0.00

CONCEPTO	ESTIMADO/APROBADO	DEVENGADO	RECAUDADO/PAGADO
Transferencias Federales Etiquetadas	0.00	0.00	0.00
Financiamiento Neto con fuente de Pago de Transferencias Federales Etiquetadas	0.00	0.00	0.00
Financiamiento con Fuente de Pago de Transferencias Federales Etiquetadas	0.00	0.00	0.00
Amortización de la Deuda Pública con Gasto Etiquetado	0.00	0.00	0.00
Gasto Etiquetado (sin incluir Amortización de la Deuda Pública)	0.00	0.00	0.00
Remanentes de Transferencias Federales Etiquetadas aplicados en el periodo	0.00	0.00	0.00
Balance Presupuestario de Recursos Etiquetados	0.00	0.00	0.00
Balance Presupuestario de Recursos Etiquetados sin Financiamiento Neto	0.00	0.00	0.00

NO APLICA

SISTEMA CONTABLE 2026
ESTADO ANALITICO DE INGRESOS DETALLADO - LDF 5
DEL 1o. DE ENERO AL 31 DE MARZO DE 2026
(PESOS)

RUBRO DE INGRESOS	INGRESO					DIFERENCIA
	ESTIMADO	AMPLIACIONES Y REDUCCIONES	MODIFICADO	DEVENGADO	RECAUDADO	
Ingresos de Libre Disposición	0.00	0.00	0.00	0.00	0.00	0.00
Impuestos	0.00	0.00	0.00	0.00	0.00	0.00
Cuotas y Aportaciones de Seguridad Social	0.00	0.00	0.00	0.00	0.00	0.00
Contribuciones de Mejoras	0.00	0.00	0.00	0.00	0.00	0.00
Derechos	0.00	0.00	0.00	0.00	0.00	0.00
Productos	0.00	0.00	0.00	0.00	0.00	0.00
Aprovechamientos	0.00	0.00	0.00	0.00	0.00	0.00
Ingresos por Venta de Bienes y Prestación de Servicios	0.00	0.00	0.00	0.00	0.00	0.00
Participaciones	0.00	0.00	0.00	0.00	0.00	0.00
Fondo General de Participaciones	0.00	0.00	0.00	0.00	0.00	0.00
Fondo de Fomento Municipal	0.00	0.00	0.00	0.00	0.00	0.00
Fondo de Fiscalización y Recaudación	0.00	0.00	0.00	0.00	0.00	0.00
Fondo de Compensación	0.00	0.00	0.00	0.00	0.00	0.00
Fondo de Extracción de Hidrocarburos	0.00	0.00	0.00	0.00	0.00	0.00
Impuesto Especial Sobre Producción y Servicios	0.00	0.00	0.00	0.00	0.00	0.00
0.136% de la Recaudación Federal Participable	0.00	0.00	0.00	0.00	0.00	0.00
3.17% Sobre Extracción de Petróleo	0.00	0.00	0.00	0.00	0.00	0.00
Gasolinas y Diésel	0.00	0.00	0.00	0.00	0.00	0.00
Fondo del Impuesto Sobre la Renta	0.00	0.00	0.00	0.00	0.00	0.00
Fondo de Estabilización de los Ingresos de las Entidades Federativas	0.00	0.00	0.00	0.00	0.00	0.00
Incentivos Derivados de la Colaboración Fiscal	0.00	0.00	0.00	0.00	0.00	0.00
Tenencia o Uso de Vehículos	0.00	0.00	0.00	0.00	0.00	0.00
Fondo de Compensación ISAN	0.00	0.00	0.00	0.00	0.00	0.00
Impuesto Sobre Automóviles Nuevos	0.00	0.00	0.00	0.00	0.00	0.00
Fondo de Compensación de Repecos-Intermedios	0.00	0.00	0.00	0.00	0.00	0.00
Otros Incentivos Económicos	0.00	0.00	0.00	0.00	0.00	0.00
Transferencias y Asignaciones	0.00	0.00	0.00	0.00	0.00	0.00
Convenios	0.00	0.00	0.00	0.00	0.00	0.00
Otros Convenios y Subsidios	0.00	0.00	0.00	0.00	0.00	0.00
Otros Ingresos de Libre Disposición	0.00	0.00	0.00	0.00	0.00	0.00
Participaciones en Ingresos Locales	0.00	0.00	0.00	0.00	0.00	0.00
Otros Ingresos de Libre Disposición	0.00	0.00	0.00	0.00	0.00	0.00
Total Ingresos de Libre Disposición	0.00	0.00	0.00	0.00	0.00	0.00
Ingresos Excedentes de Ingresos de Libre Disposición	0.00	0.00	0.00	0.00	0.00	0.00
Transferencias Federales Etiquetadas	0.00	0.00	0.00	0.00	0.00	0.00
Aportaciones	0.00	0.00	0.00	0.00	0.00	0.00
Fondo de Aportaciones para la Nómina Educativa y Gasto Operativo	0.00	0.00	0.00	0.00	0.00	0.00
Fondo de Aportaciones para los Servicios de Salud	0.00	0.00	0.00	0.00	0.00	0.00
Fondo de Aportaciones para la Infraestructura Social	0.00	0.00	0.00	0.00	0.00	0.00
Fondo de Aportaciones para el Fortalecimiento de los Municipios y de las Demarcaciones Territoriales del Distrito	0.00	0.00	0.00	0.00	0.00	0.00
Federal	0.00	0.00	0.00	0.00	0.00	0.00
Fondo de Aportaciones Múltiples	0.00	0.00	0.00	0.00	0.00	0.00
Fondo de Aportaciones para la Educación Tecnológica y de Adultos	0.00	0.00	0.00	0.00	0.00	0.00
Fondo de Aportaciones para la Seguridad Pública de los Estados y del Distrito Federal	0.00	0.00	0.00	0.00	0.00	0.00
Fondo de Aportaciones para el Fortalecimiento de las Entidades Federativas	0.00	0.00	0.00	0.00	0.00	0.00
Convenios	0.00	0.00	0.00	0.00	0.00	0.00
Convenios de Protección Social en Salud	0.00	0.00	0.00	0.00	0.00	0.00
Convenios de Descentralización	0.00	0.00	0.00	0.00	0.00	0.00
Convenios de Reasignación	0.00	0.00	0.00	0.00	0.00	0.00
Otros Convenios y Subsidios	0.00	0.00	0.00	0.00	0.00	0.00
Fondos Distintos de Aportaciones	0.00	0.00	0.00	0.00	0.00	0.00
Fondo para Entidades Federativas y Municipios Productores de Hidrocarburos	0.00	0.00	0.00	0.00	0.00	0.00
Fondo Minero	0.00	0.00	0.00	0.00	0.00	0.00
Transferencias, Asignaciones, Subsidios y Subvenciones, y Pensiones y Jubilaciones	0.00	0.00	0.00	0.00	0.00	0.00
Otras Transferencias Federales Etiquetadas	0.00	0.00	0.00	0.00	0.00	0.00
Total de Transferencias Federales Etiquetadas	0.00	0.00	0.00	0.00	0.00	0.00
Ingresos Derivados de Financiamientos	0.00	0.00	0.00	0.00	0.00	0.00
Ingresos Derivados de Financiamientos	0.00	0.00	0.00	0.00	0.00	0.00
Total de Ingresos	0.00	0.00	0.00	0.00	0.00	0.00
Datos Informativos	0.00	0.00	0.00	0.00	0.00	0.00
Ingresos Derivados de Financiamientos con Fuente de Pago de Ingresos de Libre Disposición	0.00	0.00	0.00	0.00	0.00	0.00
Ingresos Derivados de Financiamientos con Fuente de Pago de Transferencias Federales Etiquetadas	0.00	0.00	0.00	0.00	0.00	0.00
Ingresos Derivados de Financiamientos	0.00	0.00	0.00	0.00	0.00	0.00

NO APLICA

SISTEMA CONTABLE 2026
ESTADO ANALÍTICO DE INGRESOS DETALLADO/CON RECURSOS DEL EJERCICIO - LDF 5
DEL 1o. DE ENERO AL 31 DE MARZO DE 2026
(PESOS)

RUBRO DE INGRESOS	INGRESO					DIFERENCIA
	ESTIMADO	AMPLIACIONES Y REDUCCIONES	MODIFICADO	DEVENGADO	RECAUDADO	
Ingresos de Libre Disposición						
Impuestos	0.00	0.00	0.00	0.00	0.00	0.00
Cuotas y Aportaciones de Seguridad Social	0.00	0.00	0.00	0.00	0.00	0.00
Contribuciones de Mejoras	0.00	0.00	0.00	0.00	0.00	0.00
Derechos	0.00	0.00	0.00	0.00	0.00	0.00
Productos	0.00	0.00	0.00	0.00	0.00	0.00
Aprovechamientos	0.00	0.00	0.00	0.00	0.00	0.00
Ingresos por Venta de Bienes y Prestación de Servicios	0.00	0.00	0.00	0.00	0.00	0.00
Participaciones	0.00	0.00	0.00	0.00	0.00	0.00
Fondo General de Participaciones	0.00	0.00	0.00	0.00	0.00	0.00
Fondo de Fomento Municipal	0.00	0.00	0.00	0.00	0.00	0.00
Fondo de Fiscalización y Recaudación	0.00	0.00	0.00	0.00	0.00	0.00
Fondo de Compensación	0.00	0.00	0.00	0.00	0.00	0.00
Fondo de Extracción de Hidrocarburos	0.00	0.00	0.00	0.00	0.00	0.00
Impuesto Especial Sobre Producción y Servicios	0.00	0.00	0.00	0.00	0.00	0.00
0.136% de la Recaudación Federal Participable	0.00	0.00	0.00	0.00	0.00	0.00
3.17% Sobre Extracción de Petróleo	0.00	0.00	0.00	0.00	0.00	0.00
Gasolinas y Diésel	0.00	0.00	0.00	0.00	0.00	0.00
Fondo del Impuesto Sobre la Renta	0.00	0.00	0.00	0.00	0.00	0.00
Fondo de Estabilización de los Ingresos de las Entidades Federativas	0.00	0.00	0.00	0.00	0.00	0.00
Incentivos Derivados de la Colaboración Fiscal	0.00	0.00	0.00	0.00	0.00	0.00
Tenencia o Uso de Vehículos	0.00	0.00	0.00	0.00	0.00	0.00
Fondo de Compensación ISAN	0.00	0.00	0.00	0.00	0.00	0.00
Impuesto Sobre Automóviles Nuevos	0.00	0.00	0.00	0.00	0.00	0.00
Fondo de Compensación de Repecos-Intermedios	0.00	0.00	0.00	0.00	0.00	0.00
Otros Incentivos Económicos	0.00	0.00	0.00	0.00	0.00	0.00
Transferencias y Asignaciones	0.00	0.00	0.00	0.00	0.00	0.00
Convenios	0.00	0.00	0.00	0.00	0.00	0.00
Otros Convenios y Subsidios	0.00	0.00	0.00	0.00	0.00	0.00
Otros Ingresos de Libre Disposición	0.00	0.00	0.00	0.00	0.00	0.00
Participaciones en Ingresos Locales	0.00	0.00	0.00	0.00	0.00	0.00
Otros Ingresos de Libre Disposición	0.00	0.00	0.00	0.00	0.00	0.00
Total Ingresos de Libre Disposición	0.00	0.00	0.00	0.00	0.00	0.00
Ingresos Excedentes de Ingresos de Libre Disposición	0.00	0.00	0.00	0.00	0.00	0.00
Transferencias Federales Etiquetadas						
Aportaciones	0.00	0.00	0.00	0.00	0.00	0.00
Fondo de Aportaciones para la Nómina Educativa y Gasto Operativo	0.00	0.00	0.00	0.00	0.00	0.00
Fondo de Aportaciones para los Servicios de Salud	0.00	0.00	0.00	0.00	0.00	0.00
Fondo de Aportaciones para la Infraestructura Social	0.00	0.00	0.00	0.00	0.00	0.00
Fondo de Aportaciones para el Fortalecimiento de los Municipios y de las Demarcaciones Territoriales del Distrito	0.00	0.00	0.00	0.00	0.00	0.00
Federal	0.00	0.00	0.00	0.00	0.00	0.00
Fondo de Aportaciones Múltiples	0.00	0.00	0.00	0.00	0.00	0.00
Fondo de Aportaciones para la Educación Tecnológica y de Adultos	0.00	0.00	0.00	0.00	0.00	0.00
Fondo de Aportaciones para la Seguridad Pública de los Estados y del Distrito Federal	0.00	0.00	0.00	0.00	0.00	0.00
Fondo de Aportaciones para el Fortalecimiento de las Entidades Federativas	0.00	0.00	0.00	0.00	0.00	0.00
Convenios	0.00	0.00	0.00	0.00	0.00	0.00
Convenios de Protección Social en Salud	0.00	0.00	0.00	0.00	0.00	0.00
Convenios de Descentralización	0.00	0.00	0.00	0.00	0.00	0.00
Convenios de Reasignación	0.00	0.00	0.00	0.00	0.00	0.00
Otros Convenios y Subsidios	0.00	0.00	0.00	0.00	0.00	0.00
Fondos Distintos de Aportaciones	0.00	0.00	0.00	0.00	0.00	0.00
Fondo para Entidades Federativas y Municipios Productores de Hidrocarburos	0.00	0.00	0.00	0.00	0.00	0.00
Fondo Minero	0.00	0.00	0.00	0.00	0.00	0.00
Transferencias, Asignaciones, Subsidios y Subvenciones, y Pensiones y Jubilaciones	0.00	0.00	0.00	0.00	0.00	0.00
Otras Transferencias Federales Etiquetadas	0.00	0.00	0.00	0.00	0.00	0.00
Total de Transferencias Federales Etiquetadas	0.00	0.00	0.00	0.00	0.00	0.00
Ingresos Derivados de Financiamientos	0.00	0.00	0.00	0.00	0.00	0.00
Ingresos Derivados de Financiamientos	0.00	0.00	0.00	0.00	0.00	0.00
Total de Ingresos	0.00	0.00	0.00	0.00	0.00	0.00
Datos Informativos						
Ingresos Derivados de Financiamientos con Fuente de Pago de Ingresos de Libre Disposición	0.00	0.00	0.00	0.00	0.00	0.00
Ingresos Derivados de Financiamientos con Fuente de Pago de Transferencias Federales Etiquetadas	0.00	0.00	0.00	0.00	0.00	0.00
Ingresos Derivados de Financiamientos	0.00	0.00	0.00	0.00	0.00	0.00

NO APLICA

SISTEMA CONTABLE 2026
ESTADO ANALÍTICO DE INGRESOS DETALLADO/CON RECURSOS DE AÑOS ANTERIORES - LDF 5
DEL 1o. DE ENERO AL 31 DE MARZO DE 2026
(PESOS)

RUBRO DE INGRESOS	INGRESO					DIFERENCIA
	ESTIMADO	AMPLIACIONES Y REDUCCIONES	MODIFICADO	DEVENGADO	RECAUDADO	
Ingresos de Libre Disposición						
Impuestos	0.00	0.00	0.00	0.00	0.00	0.00
Cuotas y Aportaciones de Seguridad Social	0.00	0.00	0.00	0.00	0.00	0.00
Contribuciones de Mejoras	0.00	0.00	0.00	0.00	0.00	0.00
Derechos	0.00	0.00	0.00	0.00	0.00	0.00
Productos	0.00	0.00	0.00	0.00	0.00	0.00
Aprovechamientos	0.00	0.00	0.00	0.00	0.00	0.00
Ingresos por Venta de Bienes y Prestación de Servicios	0.00	0.00	0.00	0.00	0.00	0.00
Participaciones	0.00	0.00	0.00	0.00	0.00	0.00
Fondo General de Participaciones	0.00	0.00	0.00	0.00	0.00	0.00
Fondo de Fomento Municipal	0.00	0.00	0.00	0.00	0.00	0.00
Fondo de Fiscalización y Recaudación	0.00	0.00	0.00	0.00	0.00	0.00
Fondo de Compensación	0.00	0.00	0.00	0.00	0.00	0.00
Fondo de Extracción de Hidrocarburos	0.00	0.00	0.00	0.00	0.00	0.00
Impuesto Especial Sobre Producción y Servicios	0.00	0.00	0.00	0.00	0.00	0.00
0.136% de la Recaudación Federal Participable	0.00	0.00	0.00	0.00	0.00	0.00
3.17% Sobre Extracción de Petróleo	0.00	0.00	0.00	0.00	0.00	0.00
Gasolinas y Diésel	0.00	0.00	0.00	0.00	0.00	0.00
Fondo del Impuesto Sobre la Renta	0.00	0.00	0.00	0.00	0.00	0.00
Fondo de Estabilización de los Ingresos de las Entidades Federativas	0.00	0.00	0.00	0.00	0.00	0.00
Incentivos Derivados de la Colaboración Fiscal	0.00	0.00	0.00	0.00	0.00	0.00
Tenencia o Uso de Vehículos	0.00	0.00	0.00	0.00	0.00	0.00
Fondo de Compensación ISAN	0.00	0.00	0.00	0.00	0.00	0.00
Impuesto Sobre Automóviles Nuevos	0.00	0.00	0.00	0.00	0.00	0.00
Fondo de Compensación de Repecos-Intermedios	0.00	0.00	0.00	0.00	0.00	0.00
Otros Incentivos Económicos	0.00	0.00	0.00	0.00	0.00	0.00
Transferencias y Asignaciones	0.00	0.00	0.00	0.00	0.00	0.00
Convenios	0.00	0.00	0.00	0.00	0.00	0.00
Otros Convenios y Subsidios	0.00	0.00	0.00	0.00	0.00	0.00
Otros Ingresos de Libre Disposición	0.00	0.00	0.00	0.00	0.00	0.00
Participaciones en Ingresos Locales	0.00	0.00	0.00	0.00	0.00	0.00
Otros Ingresos de Libre Disposición	0.00	0.00	0.00	0.00	0.00	0.00
Otros Ingresos de Libre Disposición/ Con Recursos de Años Anteriores	0.00	0.00	0.00	0.00	0.00	0.00
Total Ingresos de Libre Disposición	0.00	0.00	0.00	0.00	0.00	0.00
Ingresos Excedentes de Ingresos de Libre Disposición						0.00
Transferencias Federales Etiquetadas						
Aportaciones	0.00	0.00	0.00	0.00	0.00	0.00
Fondo de Aportaciones para la Nómina Educativa y Gasto Operativo	0.00	0.00	0.00	0.00	0.00	0.00
Fondo de Aportaciones para los Servicios de Salud	0.00	0.00	0.00	0.00	0.00	0.00
Fondo de Aportaciones para la Infraestructura Social	0.00	0.00	0.00	0.00	0.00	0.00
Fondo de Aportaciones para el Fortalecimiento de los Municipios y de las Demarcaciones Territoriales del Distrito	0.00	0.00	0.00	0.00	0.00	0.00
Federal	0.00	0.00	0.00	0.00	0.00	0.00
Fondo de Aportaciones Múltiples	0.00	0.00	0.00	0.00	0.00	0.00
Fondo de Aportaciones para la Educación Tecnológica y de Adultos	0.00	0.00	0.00	0.00	0.00	0.00
Fondo de Aportaciones para la Seguridad Pública de los Estados y del Distrito Federal	0.00	0.00	0.00	0.00	0.00	0.00
Fondo de Aportaciones para el Fortalecimiento de las Entidades Federativas	0.00	0.00	0.00	0.00	0.00	0.00
Convenios	0.00	0.00	0.00	0.00	0.00	0.00
Convenios de Protección Social en Salud	0.00	0.00	0.00	0.00	0.00	0.00
Convenios de Descentralización	0.00	0.00	0.00	0.00	0.00	0.00
Convenios de Reasignación	0.00	0.00	0.00	0.00	0.00	0.00
Otros Convenios y Subsidios	0.00	0.00	0.00	0.00	0.00	0.00
Fondos Distintos de Aportaciones	0.00	0.00	0.00	0.00	0.00	0.00
Fondo para Entidades Federativas y Municipios Productores de Hidrocarburos	0.00	0.00	0.00	0.00	0.00	0.00
Fondo Minero	0.00	0.00	0.00	0.00	0.00	0.00
Transferencias, Asignaciones, Subsidios y Subvenciones, y Pensiones y Jubilaciones	0.00	0.00	0.00	0.00	0.00	0.00
Otras Transferencias Federales Etiquetadas	0.00	0.00	0.00	0.00	0.00	0.00
Total de Transferencias Federales Etiquetadas	0.00	0.00	0.00	0.00	0.00	0.00
Ingresos Derivados de Financiamientos						
Ingresos Derivados de Financiamientos	0.00	0.00	0.00	0.00	0.00	0.00
Total de Ingresos	0.00	0.00	0.00	0.00	0.00	0.00
Datos Informativos						
Ingresos Derivados de Financiamientos con Fuente de Pago de Ingresos de Libre Disposición	0.00	0.00	0.00	0.00	0.00	0.00
Ingresos Derivados de Financiamientos con Fuente de Pago de Transferencias Federales Etiquetadas	0.00	0.00	0.00	0.00	0.00	0.00
Ingresos Derivados de Financiamientos	0.00	0.00	0.00	0.00	0.00	0.00

NO APLICA

NOMBRE DEL ENTE PUBLICO : Instituto de la Consejería Jurídica del Gobierno del Estado

Estado Analítico del Ejercicio del Presupuesto de Egresos Detallado – LDF 6a.


Clasificación por Objeto del Gasto (Capítulo y Concepto)

Instituto de la Consejería Jurídica del Gobierno del Estado

Del 1 de Enero al 31 de marzo de 2026

(PESOS)

Concepto	Egresos					Subejercicio
	Aprobado	Ampliaciones / Reducciones	Modificado	Devengado	Pagado	
I. Gasto No Etiquetado	185,895,674.87	-24,696,107.18	161,199,567.69	32,484,815.42	31,970,265.08	128,714,752.27
A. Servicios Personales.	160,847,875.23	-20,885,157.75	139,962,717.48	29,928,370.97	29,928,370.97	110,034,346.51
a1) Remuneraciones al Personal de Carácter Permanente.	61,909,287.28	-3,531,819.87	58,377,467.41	15,579,861.50	15,579,861.50	42,797,605.91
a2) Remuneraciones al Personal de Carácter Transitorio.	3,426,271.32	-3,426,271.32	0.00	0.00	0.00	0.00
a3) Remuneraciones Adicionales y Especiales.	48,390,428.28	-7,342,418.69	41,048,009.59	6,867,102.40	6,867,102.40	34,180,907.19
a4) Seguridad Social.	12,825,194.22	-1,522,776.43	11,302,417.79	2,222,490.75	2,222,490.75	9,079,927.04
a5) Otras Prestaciones Sociales y Económicas.	16,736,760.46	-1,839,056.05	14,897,704.41	3,940,936.49	3,940,936.49	10,956,767.92
a6) Previsiones.	8,570,514.15	-1,722,112.59	6,848,401.56	0.00	0.00	6,848,401.56
a7) Pago de Estímulos a Servidores Públicos.	8,989,419.52	-1,500,702.80	7,488,716.72	1,317,979.83	1,317,979.83	6,170,736.89
B. Materiales y Suministros.	2,583,151.60	294,469.22	2,877,620.82	288,371.34	255,521.77	2,191,998.02
b1) Materiales de Administración, Emisión de Documentos y Artículos Oficiales.	1,594,199.03	-209,679.03	1,384,520.00	259,424.15	288,371.34	1,096,148.66
b2) Alimentos y Utensilios.	238,370.15	21,054.00	259,424.15	55,219.39	9,169.94	204,204.76
b3) Materias Primas y Materiales de Producción y Comercialización	0.00	0.00	0.00	0.00	0.00	0.00
b4) Materiales y Artículos de Construcción y de Reparación.	31,105.54	161,074.25	192,179.79	17,471.63	5,871.67	174,708.16
b5) Productos Químicos, Farmacéuticos y de Laboratorio.	0.00	0.00	0.00	0.00	0.00	0.00
b6) Combustibles, Lubricantes y Aditivos.	562,258.80	150,000.00	712,258.80	295,795.92	0.00	416,462.88
b7) Vestuario, Blancos, Prendas de Protección y Artículos Deportivos.	0.00	40,020.00	40,020.00	0.00	0.00	40,020.00
b8) Materiales y Suministros para Seguridad.	0.00	0.00	0.00	0.00	0.00	0.00
b9) Herramientas, Refacciones y Accesorios Menores.	157,218.08	132,000.00	289,218.08	28,764.52	5,764.52	260,453.56
C. Servicios Generales.	22,464,648.04	-4,672,530.85	17,792,117.19	1,739,832.45	1,642,577.01	16,052,284.74
c1) Servicios Básicos.	1,444,256.58	973,353.59	2,417,610.17	212,643.72	205,148.18	2,204,966.45
c2) Servicios de Arrendamiento, Científicos, Técnicos y Otros Servicios.	3,485,693.19	-569,510.31	2,916,182.88	637,574.30	592,241.60	2,278,608.58
c3) Servicios Profesionales, Científicos, Técnicos y Otros Servicios.	12,688,795.63	-5,837,664.96	6,851,130.67	53,608.88	53,608.88	6,797,521.79
c4) Servicios Financieros, Bancarios y Comerciales.	24,000.00	0.00	24,000.00	19,000.00	19,000.00	5,000.00
c5) Servicios de Instalación, Reparación, Mantenimiento y Conservación.	69,530.64	297,502.81	367,033.45	18,816.00	18,816.00	348,217.45
c6) Servicios de Comunicación Social y Publicidad.	0.00	0.00	0.00	0.00	0.00	0.00
c7) Servicios de Traslado y Viáticos.	403,144.53	644,481.64	1,047,626.17	185,481.76	174,509.76	862,144.41
c8) Servicios Oficiales.	1,992.83	387,407.70	389,400.53	33,455.20	0.00	355,945.33
c9) Otros Servicios Generales.	4,347,234.64	-568,101.32	3,779,133.32	579,252.59	579,252.59	3,199,880.73
D. Transferencias, Asignaciones, Subsidios y Otras Ayudas.	0.00	124,112.20	124,112.20	122,989.20	122,989.20	1,123.00
d1) Transferencias Internas y Asignaciones al Sector Público.	0.00	0.00	0.00	0.00	0.00	0.00
d2) Transferencias al Resto del Sector Público.	0.00	0.00	0.00	0.00	0.00	0.00
d3) Subsidios y Subvenciones.	0.00	124,112.20	124,112.20	122,989.20	122,989.20	1,123.00
d4) Ayudas Sociales.	0.00	0.00	0.00	0.00	0.00	0.00
d5) Pensiones y Jubilaciones.	0.00	0.00	0.00	0.00	0.00	0.00
d6) Transferencias a Fideicomisos, Mandatos y Otros Análogos.	0.00	0.00	0.00	0.00	0.00	0.00
d7) Transferencias a la Seguridad Social.	0.00	0.00	0.00	0.00	0.00	0.00
d8) Donativos.	0.00	0.00	0.00	0.00	0.00	0.00
d9) Transferencias al Exterior.	0.00	0.00	0.00	0.00	0.00	0.00
E. Bienes Muebles, Inmuebles e Intangibles.	0.00	443,000.00	443,000.00	8,000.00	0.00	435,000.00
e1) Mobiliario y Equipo de Administración.	0.00	443,000.00	443,000.00	8,000.00	0.00	435,000.00
e2) Mobiliario y Equipo Educativo y Recreativo.	0.00	0.00	0.00	0.00	0.00	0.00
e3) Equipo e Instrumental Médico y de Laboratorio.	0.00	0.00	0.00	0.00	0.00	0.00
e4) Vehículos y Equipo de Transporte.	0.00	0.00	0.00	0.00	0.00	0.00
e5) Equipo de Defensa y Seguridad.	0.00	0.00	0.00	0.00	0.00	0.00
e6) Maquinaria, Otros Equipos y Herramientas.	0.00	0.00	0.00	0.00	0.00	0.00
e7) Activos Biológicos.	0.00	0.00	0.00	0.00	0.00	0.00
e8) Bienes Inmuebles.	0.00	0.00	0.00	0.00	0.00	0.00
e9) Activos Intangibles.	0.00	0.00	0.00	0.00	0.00	0.00
F. Inversión Pública.	0.00	0.00	0.00	0.00	0.00	0.00
f1) Obra Pública en Bienes de Dominio Público.	0.00	0.00	0.00	0.00	0.00	0.00
f2) Obra Pública en Bienes Propios.	0.00	0.00	0.00	0.00	0.00	0.00
f3) Proyectos Productivos y Acciones de Fomento	0.00	0.00	0.00	0.00	0.00	0.00
G. Inversiones Financieras y Otras Provisiones.	0.00	0.00	0.00	0.00	0.00	0.00
g1) Inversiones para el Fomento de Actividades Productivas	0.00	0.00	0.00	0.00	0.00	0.00
g2) Acciones y Participaciones de Capital	0.00	0.00	0.00	0.00	0.00	0.00
g3) Compra de Títulos y Valores	0.00	0.00	0.00	0.00	0.00	0.00
g4) Concesión de Préstamos.	0.00	0.00	0.00	0.00	0.00	0.00
g5) Inversiones en Fideicomisos, Mandatos y Otros Análogos.	0.00	0.00	0.00	0.00	0.00	0.00
g6) Fideicomiso de Desastres Naturales (informativo)	0.00	0.00	0.00	0.00	0.00	0.00
g7) Otras Inversiones Financieras	0.00	0.00	0.00	0.00	0.00	0.00
g8) Provisiones para Contingencias y Otras Erogaciones Especiales.	0.00	0.00	0.00	0.00	0.00	0.00
H. Participaciones y Aportaciones.	0.00	0.00	0.00	0.00	0.00	0.00
h1) Participaciones.	0.00	0.00	0.00	0.00	0.00	0.00
h2) Aportaciones.	0.00	0.00	0.00	0.00	0.00	0.00
h3) Convenios.	0.00	0.00	0.00	0.00	0.00	0.00
I. Deuda Pública.	0.00	0.00	0.00	0.00	0.00	0.00
i1) Amortización de la Deuda Pública.	0.00	0.00	0.00	0.00	0.00	0.00
i2) Intereses de la Deuda Pública.	0.00	0.00	0.00	0.00	0.00	0.00
i3) Comisiones de la Deuda Pública.	0.00	0.00	0.00	0.00	0.00	0.00
i4) Gastos de la Deuda Pública.	0.00	0.00	0.00	0.00	0.00	0.00
i5) Costo por Coberturas.	0.00	0.00	0.00	0.00	0.00	0.00
i6) Apoyos Financieros.	0.00	0.00	0.00	0.00	0.00	0.00
i7) Adeudos de Ejercicios Fiscales Anteriores (ADEFAS).	0.00	0.00	0.00	0.00	0.00	0.00
II. Gasto Etiquetado	1,785,000.00	0.00	1,785,000.00	0.00	0.00	1,785,000.00
A. Servicios Personales.	0.00	0.00	0.00	0.00	0.00	0.00
a1) Remuneraciones al Personal de Carácter Permanente.	0.00	0.00	0.00	0.00	0.00	0.00
a2) Remuneraciones al Personal de Carácter Transitorio.	0.00	0.00	0.00	0.00	0.00	0.00
a3) Remuneraciones Adicionales y Especiales.	0.00	0.00	0.00	0.00	0.00	0.00
a4) Seguridad Social.	0.00	0.00	0.00	0.00	0.00	0.00
a5) Otras Prestaciones Sociales y Económicas.	0.00	0.00	0.00	0.00	0.00	0.00
a6) Previsiones.	0.00	0.00	0.00	0.00	0.00	0.00
a7) Pago de Estímulos a Servidores Públicos.	0.00	0.00	0.00	0.00	0.00	0.00
B. Materiales y Suministros.	0.00	0.00	0.00	0.00	0.00	0.00
b1) Materiales de Administración, Emisión de Documentos y Artículos Oficiales.	0.00	0.00	0.00	0.00	0.00	0.00
b2) Alimentos y Utensilios.	0.00	0.00	0.00	0.00	0.00	0.00
b3) Materias Primas y Materiales de Producción y Comercialización	0.00	0.00	0.00	0.00	0.00	0.00


C.P. Rosario Hernández Jiménez
Jefe de la Unidad de Apoyo Administrativo

NOMBRE DEL ENTE PUBLICO : Instituto de la Consejería Jurídica del Gobierno del Estado

Estado Analítico del Ejercicio del Presupuesto de Egresos Detallado – LDF 6a.


Clasificación por Objeto del Gasto (Capítulo y Concepto)

Instituto de la Consejería Jurídica del Gobierno del Estado

Del 1 de Enero al 31 de marzo de 2026

(PESOS)

Concepto	Egresos					Subejercicio
	Aprobado	Ampliaciones / Reducciones	Modificado	Devengado	Pagado	
b4) Materiales y Artículos de Construcción y de Reparación.	0.00	0.00	0.00	0.00	0.00	0.00
b5) Productos Químicos, Farmacéuticos y de Laboratorio.	0.00	0.00	0.00	0.00	0.00	0.00
b6) Combustibles, Lubricantes y Aditivos.	0.00	0.00	0.00	0.00	0.00	0.00
b7) Vestuario, Blancos, Prendas de Protección y Artículos Deportivos.	0.00	0.00	0.00	0.00	0.00	0.00
b8) Materiales y Suministros para Seguridad.	0.00	0.00	0.00	0.00	0.00	0.00
b9) Herramientas, Refacciones y Accesorios Menores.	0.00	0.00	0.00	0.00	0.00	0.00
C. Servicios Generales.	1,785,000.00	0.00	1,785,000.00	0.00	0.00	1,785,000.00
c1) Servicios Básicos.	0.00	0.00	0.00	0.00	0.00	0.00
c2) Servicios de Arrendamiento.	0.00	0.00	0.00	0.00	0.00	0.00
c3) Servicios Profesionales, Científicos, Técnicos y Otros Servicios.	1,785,000.00	0.00	1,785,000.00	0.00	0.00	1,785,000.00
c4) Servicios Financieros, Bancarios y Comerciales.	0.00	0.00	0.00	0.00	0.00	0.00
c5) Servicios de Instalación, Reparación, Mantenimiento y Conservación.	0.00	0.00	0.00	0.00	0.00	0.00
c6) Servicios de Comunicación Social y Publicidad.	0.00	0.00	0.00	0.00	0.00	0.00
c7) Servicios de Traslado y Viáticos.	0.00	0.00	0.00	0.00	0.00	0.00
c8) Servicios Oficiales.	0.00	0.00	0.00	0.00	0.00	0.00
c9) Otros Servicios Generales.	0.00	0.00	0.00	0.00	0.00	0.00
D. Transferencias, Asignaciones, Subsidios y Otras Ayudas.	0.00	0.00	0.00	0.00	0.00	0.00
d1) Transferencias Internas y Asignaciones al Sector Público.	0.00	0.00	0.00	0.00	0.00	0.00
d2) Transferencias al Resto del Sector Público.	0.00	0.00	0.00	0.00	0.00	0.00
d3) Subsidios y Subvenciones.	0.00	0.00	0.00	0.00	0.00	0.00
d4) Ayudas Sociales.	0.00	0.00	0.00	0.00	0.00	0.00
d5) Pensiones y Jubilaciones.	0.00	0.00	0.00	0.00	0.00	0.00
d6) Transferencias a Fideicomisos, Mandatos y Otros Análogos.	0.00	0.00	0.00	0.00	0.00	0.00
d7) Transferencias a la Seguridad Social.	0.00	0.00	0.00	0.00	0.00	0.00
d8) Donativos.	0.00	0.00	0.00	0.00	0.00	0.00
d9) Transferencias al Exterior.	0.00	0.00	0.00	0.00	0.00	0.00
E. Bienes Muebles, Inmuebles e Intangibles.	0.00	0.00	0.00	0.00	0.00	0.00
e1) Mobiliario y Equipo de Administración.	0.00	0.00	0.00	0.00	0.00	0.00
e2) Mobiliario y Equipo Educativo y Recreativo.	0.00	0.00	0.00	0.00	0.00	0.00
e3) Equipo e Instrumental Médico y de Laboratorio.	0.00	0.00	0.00	0.00	0.00	0.00
e4) Vehículos y Equipo de Transporte.	0.00	0.00	0.00	0.00	0.00	0.00
e5) Equipo de Defensa y Seguridad.	0.00	0.00	0.00	0.00	0.00	0.00
e6) Maquinaria, Otros Equipos y Herramientas.	0.00	0.00	0.00	0.00	0.00	0.00
e7) Activos Biológicos.	0.00	0.00	0.00	0.00	0.00	0.00
e8) Bienes Inmuebles.	0.00	0.00	0.00	0.00	0.00	0.00
e9) Activos Intangibles.	0.00	0.00	0.00	0.00	0.00	0.00
F. Inversión Pública.	0.00	0.00	0.00	0.00	0.00	0.00
f1) Obra Pública en Bienes de Dominio Público.	0.00	0.00	0.00	0.00	0.00	0.00
f2) Obra Pública en Bienes Propios.	0.00	0.00	0.00	0.00	0.00	0.00
f3) Proyectos Productivos y Acciones de Fomento	0.00	0.00	0.00	0.00	0.00	0.00
G. Inversiones Financieras y Otras Provisiones.	0.00	0.00	0.00	0.00	0.00	0.00
g1) Inversiones para el Fomento de Actividades Productivas	0.00	0.00	0.00	0.00	0.00	0.00
g2) Acciones y Participaciones de Capital	0.00	0.00	0.00	0.00	0.00	0.00
g3) Compra de Títulos y Valores	0.00	0.00	0.00	0.00	0.00	0.00
g4) Concesión de Préstamos.	0.00	0.00	0.00	0.00	0.00	0.00
g5) Inversiones en Fideicomisos, Mandatos y Otros Análogos.	0.00	0.00	0.00	0.00	0.00	0.00
Fideicomiso de Desastres Naturales (informativo)	0.00	0.00	0.00	0.00	0.00	0.00
g6) Otras Inversiones Financieras	0.00	0.00	0.00	0.00	0.00	0.00
g7) Provisiones para Contingencias y Otras Erogaciones Especiales.	0.00	0.00	0.00	0.00	0.00	0.00
H. Participaciones y Aportaciones.	0.00	0.00	0.00	0.00	0.00	0.00
h1) Participaciones.	0.00	0.00	0.00	0.00	0.00	0.00
h2) Aportaciones.	0.00	0.00	0.00	0.00	0.00	0.00
h3) Convenios.	0.00	0.00	0.00	0.00	0.00	0.00
I. Deuda Pública.	0.00	0.00	0.00	0.00	0.00	0.00
i1) Amortización de la Deuda Pública.	0.00	0.00	0.00	0.00	0.00	0.00
i2) Intereses de la Deuda Pública.	0.00	0.00	0.00	0.00	0.00	0.00
i3) Comisiones de la Deuda Pública.	0.00	0.00	0.00	0.00	0.00	0.00
i4) Gastos de la Deuda Pública.	0.00	0.00	0.00	0.00	0.00	0.00
i5) Costo por Coberturas.	0.00	0.00	0.00	0.00	0.00	0.00
i6) Apoyos Financieros.	0.00	0.00	0.00	0.00	0.00	0.00
i7) Adeudos de Ejercicios Fiscales Anteriores (ADEFAS).	0.00	0.00	0.00	0.00	0.00	0.00
III. Total de Egresos	187,680,674.87	-24,696,107.18	162,984,567.69	32,484,815.42	31,970,265.08	130,499,752.27



C.P. Rosario Hernández Jiménez
 Jefe de la Unidad de Apoyo Administrativo

NOMBRE DEL ENTE PÚBLICO : Instituto de la Consejería Jurídica del Gobierno del Estado
Estado Analítico del Ejercicio del Presupuesto de Egresos Detallado – LDF 6b.

Clasificación Administrativa

Del 1 de Enero al 31 de marzo de 2026
(PESOS)

Concepto	Egresos					Subejercicio
	Aprobado	Ampliaciones / Reducciones	Modificado	Devengado	Pagado	
I. Gasto No Etiquetado	185,895,674.87	-24,696,107.18	161,199,567.69	32,484,815.42	31,970,265.08	128,714,752.27
Instituto de la Consejería Jurídica del Gobierno del Estado	185,895,674.87	-24,696,107.18	161,199,567.69	32,484,815.42	31,970,265.08	128,714,752.27
II. Gasto Etiquetado	1,785,000.00	0.00	1,785,000.00	0.00	0.00	1,785,000.00
Instituto de la Consejería Jurídica del Gobierno del Estado	1,785,000.00	0.00	1,785,000.00	0.00	0.00	1,785,000.00
III. Total de Egresos	187,680,674.87	-24,696,107.18	162,984,567.69	32,484,815.42	31,970,265.08	130,499,752.27


C.P. Rosario Hernández Jiménez
 Jefe de la Unidad de Apoyo Administrativo

NOMBRE DEL ENTE PÚBLICO : Instituto de la Consejería Jurídica del Gobierno del Estado
Estado Analítico del Ejercicio del Presupuesto de Egresos Detallado – LDF 6c.

Clasificación Funcional (Finalidad y Función)
Instituto de la Consejería Jurídica del Gobierno del Estado
Del 1 de Enero al 31 de marzo de 2026
(PESOS)

Concepto	Egresos					Subejercicio
	Aprobado	Ampliaciones / Reducciones	Modificado	Devengado	Pagado	
I. Gasto No Etiquetado	185,895,674.87	-24,696,107.18	161,199,567.69	32,484,815.42	31,970,265.08	128,714,752.27
A. Gobierno	185,895,674.87	-24,696,107.18	161,199,567.69	32,484,815.42	31,970,265.08	128,714,752.27
a1) Legislación	0.00	0.00	0.00	0.00	0.00	0.00
a2) Justicia	0.00	0.00	0.00	0.00	0.00	0.00
a3) Coordinación de la Política de Gobierno	45,895,347.47	935,585.35	46,830,932.82	7,929,908.86	7,534,683.99	38,901,023.96
a4) Relaciones Exteriores	0.00	0.00	0.00	0.00	0.00	0.00
a5) Asuntos Financieros y Hacendarios	0.00	0.00	0.00	0.00	0.00	0.00
a6) Seguridad Nacional	0.00	0.00	0.00	0.00	0.00	0.00
a7) Asuntos de Orden Público y de Seguridad Interior	0.00	0.00	0.00	0.00	0.00	0.00
a8) Otros Servicios Generales	140,000,327.40	-25,631,692.53	114,368,634.87	24,554,906.56	24,435,581.09	89,813,728.31
B. Desarrollo Social	0.00	0.00	0.00	0.00	0.00	0.00
b1) Protección Ambiental	0.00	0.00	0.00	0.00	0.00	0.00
b2) Vivienda y Servicios a la Comunidad	0.00	0.00	0.00	0.00	0.00	0.00
b3) Salud	0.00	0.00	0.00	0.00	0.00	0.00
b4) Recreación, Cultura y Otras Manifestaciones Sociales	0.00	0.00	0.00	0.00	0.00	0.00
b5) Educación	0.00	0.00	0.00	0.00	0.00	0.00
b6) Protección Social	0.00	0.00	0.00	0.00	0.00	0.00
b7) Otros Asuntos Sociales	0.00	0.00	0.00	0.00	0.00	0.00
C. Desarrollo Económico	0.00	0.00	0.00	0.00	0.00	0.00
c1) Asuntos Económicos, Comerciales y Laborales en General	0.00	0.00	0.00	0.00	0.00	0.00
c2) Agropecuaria, Silvicultura, Pesca y Caza	0.00	0.00	0.00	0.00	0.00	0.00
c3) Combustibles y Energía	0.00	0.00	0.00	0.00	0.00	0.00
c4) Minería, Manufacturas y Construcción	0.00	0.00	0.00	0.00	0.00	0.00
c5) Transporte	0.00	0.00	0.00	0.00	0.00	0.00
c6) Comunicaciones	0.00	0.00	0.00	0.00	0.00	0.00
c7) Turismo	0.00	0.00	0.00	0.00	0.00	0.00
c8) Ciencia, Tecnología e Innovación	0.00	0.00	0.00	0.00	0.00	0.00
c9) Otras Industrias y Otros Asuntos Económicos	0.00	0.00	0.00	0.00	0.00	0.00
D. Otras no Clasificadas en Funciones Anteriores	0.00	0.00	0.00	0.00	0.00	0.00
d1) Transac. de la Deuda Pública/Costo Financiero de la Deuda	0.00	0.00	0.00	0.00	0.00	0.00
d2) Transf., Part. y Aport. entre Diferentes Niv. y Ord. de Gob.	0.00	0.00	0.00	0.00	0.00	0.00
d3) Saneamiento del Sistema Financiero	0.00	0.00	0.00	0.00	0.00	0.00
d4) Adeudos de Ejercicios Fiscales Anteriores	0.00	0.00	0.00	0.00	0.00	0.00
II. Gasto Etiquetado	1,785,000.00	0.00	1,785,000.00	0.00	0.00	1,785,000.00
A. Gobierno	1,785,000.00	0.00	1,785,000.00	0.00	0.00	1,785,000.00
a1) Legislación	0.00	0.00	0.00	0.00	0.00	0.00
a2) Justicia	0.00	0.00	0.00	0.00	0.00	0.00
a3) Coordinación de la Política de Gobierno	0.00	0.00	0.00	0.00	0.00	0.00
a4) Relaciones Exteriores	0.00	0.00	0.00	0.00	0.00	0.00
a5) Asuntos Financieros y Hacendarios	0.00	0.00	0.00	0.00	0.00	0.00
a6) Seguridad Nacional	0.00	0.00	0.00	0.00	0.00	0.00
a7) Asuntos de Orden Público y de Seguridad Interior	0.00	0.00	0.00	0.00	0.00	0.00
a8) Otros Servicios Generales	1,785,000.00	0.00	1,785,000.00	0.00	0.00	1,785,000.00
B. Desarrollo Social	0.00	0.00	0.00	0.00	0.00	0.00
b1) Protección Ambiental	0.00	0.00	0.00	0.00	0.00	0.00
b2) Vivienda y Servicios a la Comunidad	0.00	0.00	0.00	0.00	0.00	0.00
b3) Salud	0.00	0.00	0.00	0.00	0.00	0.00
b4) Recreación, Cultura y Otras Manifestaciones Sociales	0.00	0.00	0.00	0.00	0.00	0.00
b5) Educación	0.00	0.00	0.00	0.00	0.00	0.00
b6) Protección Social	0.00	0.00	0.00	0.00	0.00	0.00
b7) Otros Asuntos Sociales	0.00	0.00	0.00	0.00	0.00	0.00
C. Desarrollo Económico	0.00	0.00	0.00	0.00	0.00	0.00
c1) Asuntos Económicos, Comerciales y Laborales en General	0.00	0.00	0.00	0.00	0.00	0.00
c2) Agropecuaria, Silvicultura, Pesca y Caza	0.00	0.00	0.00	0.00	0.00	0.00
c3) Combustibles y Energía	0.00	0.00	0.00	0.00	0.00	0.00
c4) Minería, Manufacturas y Construcción	0.00	0.00	0.00	0.00	0.00	0.00
c5) Transporte	0.00	0.00	0.00	0.00	0.00	0.00
c6) Comunicaciones	0.00	0.00	0.00	0.00	0.00	0.00
c7) Turismo	0.00	0.00	0.00	0.00	0.00	0.00
c8) Ciencia, Tecnología e Innovación	0.00	0.00	0.00	0.00	0.00	0.00
c9) Otras Industrias y Otros Asuntos Económicos	0.00	0.00	0.00	0.00	0.00	0.00
D. Otras no Clasificadas en Funciones Anteriores	0.00	0.00	0.00	0.00	0.00	0.00
d1) Transac. de la Deuda Pública/Costo Financiero de la Deuda	0.00	0.00	0.00	0.00	0.00	0.00
d2) Transf., Part. y Aport. entre Diferentes Niv. y Ord. de Gob.	0.00	0.00	0.00	0.00	0.00	0.00
d3) Saneamiento del Sistema Financiero	0.00	0.00	0.00	0.00	0.00	0.00
d4) Adeudos de Ejercicios Fiscales Anteriores	0.00	0.00	0.00	0.00	0.00	0.00
III. Total de Egresos	187,680,674.87	-24,696,107.18	162,984,567.69	32,484,815.42	31,970,265.08	130,499,752.27



C.P. Rosario Hernández Jiménez

Jefe de la Unidad de Apoyo Administrativo

NOMBRE DEL ENTE PÚBLICO : Instituto de la Consejería Jurídica del Gobierno del Estado
Estado Analítico del Ejercicio del Presupuesto de Egresos Detallado – LDF 6d.

Clasificación de Servicios Personales por Categoría
 Del 1 de Enero al 31 de marzo de 2026
 (PESOS)

Concepto	Egresos					Subejercicio
	Aprobado	Ampliaciones / Reducciones	Modificado	Devengado	Pagado	
I. Gasto No Etiquetado	165,156,319.87	-21,339,646.87	143,816,673.00	30,621,393.76	30,621,393.76	113,195,279.24
A. Personal Administrativo y de Servicio Público	165,156,319.87	-21,339,646.87	143,816,673.00	30,621,393.76	30,621,393.76	113,195,279.24
B. Magisterio	0.00	0.00	0.00	0.00	0.00	0.00
C. Servicios de Salud	0.00	0.00	0.00	0.00	0.00	0.00
c1) Personal Administrativo	0.00	0.00	0.00	0.00	0.00	0.00
c2) Personal Médico, Paramédico y Afín	0.00	0.00	0.00	0.00	0.00	0.00
D. Seguridad Pública	0.00	0.00	0.00	0.00	0.00	0.00
E. Gastos Asociados a la Implementación de Nuevas Leyes Federales o Reformas a las mismas	0.00	0.00	0.00	0.00	0.00	0.00
e1) Nombre del Programa o Ley 1	0.00	0.00	0.00	0.00	0.00	0.00
F. Sentencias Laborales Definitivas	0.00	0.00	0.00	0.00	0.00	0.00
II. Gasto Etiquetado	0.00	0.00	0.00	0.00	0.00	0.00
A. Personal Administrativo y de Servicio Público	0.00	0.00	0.00	0.00	0.00	0.00
B. Magisterio	0.00	0.00	0.00	0.00	0.00	0.00
C. Servicios de Salud	0.00	0.00	0.00	0.00	0.00	0.00
c1) Personal Administrativo	0.00	0.00	0.00	0.00	0.00	0.00
c2) Personal Médico, Paramédico y Afín	0.00	0.00	0.00	0.00	0.00	0.00
D. Seguridad Pública	0.00	0.00	0.00	0.00	0.00	0.00
E. Gastos Asociados a la Implementación de Nuevas Leyes Federales o Reformas a las mismas	0.00	0.00	0.00	0.00	0.00	0.00
e1) Nombre del Programa o Ley 1	0.00	0.00	0.00	0.00	0.00	0.00
F. Sentencias Laborales Definitivas	0.00	0.00	0.00	0.00	0.00	0.00
III. Total del Gasto en Servicios Personales	165,156,319.87	-21,339,646.87	143,816,673.00	30,621,393.76	30,621,393.76	113,195,279.24



C.P. Rosario Hernández Jiménez
Jefe de la Unidad de Apoyo Administrativo


GOBIERNO CONSTITUCIONAL DEL ESTADO DE CHIAPAS
APLICACIÓN DEL PRESUPUESTO POR RUBROS
 DEL 1 DE ENERO AL 31 DE MARZO DE 2026

2.1.1.1.1.218 INSTITUTO DE LA CONSEJERÍA JURÍDICA DEL GOBIERNO DEL ESTADO

CONCEPTO	PRESUPUESTO DE EGRESOS					
	APROBADO ANUAL	MODIFICADO	COMPROMETIDO	DEVENGADO	EJERCIDO	PAGADO
RECURSOS PRESUPUESTARIOS	187,680,674.87	162,984,567.69	36,665,355.17	32,484,815.42	31,970,265.08	31,970,265.08
1000 Servicios Personales	160,847,875.23	139,962,717.48	29,928,370.97	29,928,370.97	29,928,370.97	29,928,370.97
2000 Materiales y Suministros	2,583,151.60	2,877,620.82	813,518.55	685,622.80	276,327.90	276,327.90
3000 Servicios Generales	24,249,648.04	19,577,117.19	5,792,476.45	1,739,832.45	1,642,577.01	1,642,577.01
4000 Transferencias, Asignaciones, Subsidios y Otras Ayudas	0.00	124,112.20	122,989.20	122,989.20	122,989.20	122,989.20
5000 Bienes Muebles, Inmuebles e Intangibles	0.00	443,000.00	8,000.00	8,000.00	0.00	0.00
6000 Inversión Pública						
7000 Inversiones Financieras y Otras Provisiones						
8000 Participaciones y Aportaciones						
9000 Deuda Pública (ADEFAS)						
RECURSOS PROPIOS	0.00	0.00	0.00	0.00	0.00	0.00
1000 Servicios Personales						
2000 Materiales y Suministros						
3000 Servicios Generales						
4000 Transferencias, Asignaciones, Subsidios y Otras Ayudas						
RECURSOS AJENOS	0.00	0.00	0.00	0.00	0.00	0.00
1000 Servicios Personales						
2000 Materiales y Suministros						
3000 Servicios Generales						
4000 Transferencias, Asignaciones, Subsidios y Otras Ayudas						
RECURSOS FEDERALES NO PRESUPUESTARIOS	0.00	0.00	0.00	0.00	0.00	0.00
1000 Servicios Personales						
2000 Materiales y Suministros						
3000 Servicios Generales						
4000 Transferencias, Asignaciones, Subsidios y Otras Ayudas						
TOTAL	187,680,674.87	162,984,567.69	36,665,355.17	32,484,815.42	31,970,265.08	31,970,265.08

JEFA DEL ÁREA DE RECURSOS FINANCIEROS Y CONTABILIDAD

JEFE DE LA UNIDAD DE APOYO ADMINISTRATIVO



C.P. ZOHET AMANI DOMINGUEZ LOPEZ



C.P. ROSARIO HERNANDEZ JIMENEZ


JUSTIFICACIÓN A LA APLICACIÓN DEL PRESUPUESTO POR RUBROS

2.1.1.1.1.218 INSTITUTO DE LA CONSEJERÍA JURÍDICA DEL GOBIERNO DEL ESTADO

La diferencia de \$ 514,550.34, que presenta el Presupuesto Pagado en relación al Presupuesto Devengado, se debe principalmente; mismos que se integran de la siguiente manera: 2000 Materiales y Suministros por la cantidad de \$ 409,294.9 con respecto a los conceptos de Materiales y Suministros corresponden: facturas que se encuentran en proceso de pago del siguiente. 3000 Servicios Generales por la cantidad de \$ 97,255.44 con respecto a los conceptos de Servicios Generales, Impuestos sobre Nómina y Otras Contribuciones corresponden: pagos que se encuentran en proceso de pago en el siguiente mes.

27

JEFA DEL ÁREA DE RECURSOS FINANCIEROS



C.P. ZOHET ANANÍ DOMÍNGUEZ LÓPEZ

JEFE DE LA UNIDAD DE APOYO ADMINISTRATIVO




C.P. ROSARIO HERNÁNDEZ JIMÉNEZ

GOBIERNO CONSTITUCIONAL DEL ESTADO DE CHIAPAS
PRESUPUESTO DE EGRESOS POR TIPO DE RECURSO, FUENTE DE FINANCIAMIENTO Y RAMO
 DEL 1 DE ENERO AL 31 DE MARZO DE 2026

2.1.1.1.1.218 INSTITUTO DE LA CONSEJERÍA JURÍDICA DEL GOBIERNO DEL ESTADO

TIPO DE RECURSO/FUENTE DE FINANCIAMIENTO/RAMO	PRESUPUESTO DE EGRESOS									
	APROBADO	AMPLIACION / REDUCCIÓN	MODIFICADO	MINISTRADO	COMPROMETIDO	DEVENGADO	EJERCIDO	PAGADO		
TOTAL	187,680,674.87	-24,696,107.18	162,984,567.69	38,529,096.34	36,665,355.17	32,484,815.42	31,970,265.08	31,970,265.08		
1 RECURSO NO ETIQUETADO	185,895,674.87	-24,696,107.18	161,199,567.69	38,529,096.34	36,665,355.17	32,484,815.42	31,970,265.08	31,970,265.08		
1.1 Recursos Fiscales	0.00	0.00	0.00	0.00	0.00	0.00	0.00	0.00		
Ramo A1 Ingresos Estatales	0.00	0.00	0.00	0.00	0.00	0.00	0.00	0.00		
1.4 Ingresos Proprios	0.00	0.00	0.00	0.00	0.00	0.00	0.00	0.00		
Ramo A3 Ingresos por Venta de Bienes, Prestación de Servicios y Otros Ingresos	0.00	0.00	0.00	0.00	0.00	0.00	0.00	0.00		
1.5 Recursos Federales	185,895,674.87	-24,696,107.18	161,199,567.69	38,529,096.34	36,665,355.17	32,484,815.42	31,970,265.08	31,970,265.08		
Ramo 28 Participaciones a Entidades Federativas y Municipios	185,895,674.87	-24,696,107.18	161,199,567.69	38,529,096.34	36,665,355.17	32,484,815.42	31,970,265.08	31,970,265.08		
2 RECURSO ETIQUETADO	1,785,000.00	0.00	1,785,000.00	0.00	0.00	0.00	0.00	0.00		
2.5 Recursos Federales	1,785,000.00	0.00	1,785,000.00	0.00	0.00	0.00	0.00	0.00		
Ramo 4 Gobernación	1,785,000.00	0.00	1,785,000.00	0.00	0.00	0.00	0.00	0.00		

JEFA DEL ÁREA DE RECURSOS FINANCIEROS



C.P. ZOHET ANANÍ DOMÍNGUEZ LÓPEZ

JEFE DE LA UNIDAD DE APOYO ADMINISTRATIVO



C.P. ROSARIO HERNÁNDEZ JIMÉNEZ

GOBIERNO CONSTITUCIONAL DEL ESTADO DE CHIAPAS
APLICACIÓN DEL PRESUPUESTO DEVENGADO POR TIPO DE RECURSO, RAMO Y CAPÍTULO DE GASTO
 DEL 1 DE ENERO AL 31 DE MARZO DE 2026

2.1.1.1.1.218 INSTITUTO DE LA CONSEJERÍA JURÍDICA DEL GOBIERNO DEL ESTADO

TIPO DE RECURSO/RAMO	PRESUPUESTO DEVENGADO/CAPÍTULO DE GASTO										TOTAL	
	1000	2000	3000	4000	5000	6000	7000	8000	9000			
TOTAL	29,928,370.97	685,622.80	1,739,832.45	122,989.20	8,000.00	0.00	0.00	0.00	0.00	0.00	0.00	32,484,815.42
1 RECURSO NO ETIQUETADO	29,928,370.97	685,622.80	1,739,832.45	122,989.20	8,000.00	0.00	0.00	0.00	0.00	0.00	0.00	32,484,815.42
Ramo A1 Ingresos Estatales												0.00
Ramo 28 Participaciones a Entidades Federativas y Municipios	29,928,370.97	685,622.80	1,739,832.45	122,989.20	8,000.00	0.00	0.00	0.00	0.00	0.00	0.00	32,484,815.42
2 RECURSO ETIQUETADO	0.00	0.00	0.00	0.00	0.00	0.00	0.00	0.00	0.00	0.00	0.00	0.00
Ramo 04 Gobernación	0.00	0.00	0.00	0.00	0.00	0.00	0.00	0.00	0.00	0.00	0.00	0.00

JEFA DEL ÁREA DE RECURSOS FINANCIEROS

C.P. ZOHET ANANÍ DOMÍNGUEZ LÓPEZ

JEFE DE LA UNIDAD DE APOYO ADMINISTRATIVO


C.P. ROSARIO HERNÁNDEZ JIMÉNEZ

GOBIERNO CONSTITUCIONAL DEL ESTADO DE CHIAPAS
APLICACIÓN DEL PRESUPUESTO DEVENGADO POR TIPO DE RECURSO, RAMO Y SUBFUENTE DE FINANCIAMIENTO
 DEL 1 DE ENERO AL 31 DE MARZO DE 2026

2.1.1.1.1.218 INSTITUTO DE LA CONSEJERÍA JURÍDICA DEL GOBIERNO DEL ESTADO


TIPO DE RECURSO/RAMO	PRESUPUESTO DEVENGADO/SUBFUENTE DE FINANCIAMIENTO										TOTAL
	RECURSO DE AÑOS ANTERIORES					RECURSO DE AÑO EN CURSO					
	A	B	C	D	G	E	F	H	S		
	Gastos Comprometidos y/o Devengados por Registrar	Economías de Ejercicios Anteriores	Recursos en Proceso de Ejecución	Productos Financieros de Ejercicios Anteriores	Economías Derivadas de la Subfuente f	Productos Financieros del Año en Curso	Recursos por Ingresos Excedentes	Recursos por Reducciones en Otras Previsiones	Recursos del Ejercicio		
TOTAL	0.00	0.00	0.00	0.00	0.00	0.00	0.00	0.00	0.00	32,484,815.42	32,484,815.42
1 RECURSO NO ETIQUETADO	0.00	0.00	0.00	0.00	0.00	0.00	0.00	0.00	0.00	32,484,815.42	32,484,815.42
Ramo 28 Participaciones a Entidades Federativas y Municipios		0.00								32,484,815.42	32,484,815.42
2 RECURSO ETIQUETADO	0.00	0.00	0.00	0.00	0.00	0.00	0.00	0.00	0.00	0.00	0.00
Ramo 04 Gobernación											
Ramo 09 Comunicaciones											
Ramo 11 Educación Pública											
Ramo 12 Salud											
Ramo 33 Aportaciones Federales para Entidades Federativas y Municipios											

JEFA DEL ÁREA DE RECURSOS FINANCIEROS



C.P. ZOHET ANANÍ DOMÍNGUEZ LÓPEZ

JEFE DE LA UNIDAD DE APOYO ADMINISTRATIVO



C.P. ROSARIO HERNÁNDEZ JIMÉNEZ

GOBIERNO CONSTITUCIONAL DEL ESTADO DE CHIAPAS
PRINCIPALES ADECUACIONES AL PRESUPUESTO DE EGRESOS
 DEL 1 DE ENERO AL 31 DE MARZO DE 2026

2.1.1.1.1.218 INSTITUTO DE LA CONSEJERÍA JURÍDICA DEL GOBIERNO DEL ESTADO

PRESUPUESTO DE EGRESOS				VARIACIÓN EN RELACIÓN AL:		SUB EJERCICIO
APROBADO ANUAL	AMPLIACIONES / REDUCCIONES	MODIFICADO	DEVENGADO	APROBADO ANUAL	%	
1	2	3	4	5 = 4-1		6 = 3-4
187,680,674.87	-24,696,107.18	162,984,567.69	32,484,815.42	-155,195,859.45	-82.69	130,499,752.27

Razón de la Variación del Presupuesto Devengado en Relación al Aprobado Anual

La variación por un monto de (-155,195,859.45) corresponde a recursos solicitados dentro del Anteproyecto de Egresos del organismo público Auxiliar del Poder Ejecutivo, los cuales se encuentran dentro del marco presupuestario aprobado para el ejercicio fiscal correspondiente. Este monto se destina a cubrir los costos y gastos proyectados durante el periodo, de acuerdo con los diferentes conceptos previstos en la calendarización de los mismos.

Integración de la Modificación al Presupuesto de Egresos (Ampliaciones/Reducciones)

Ampliación líquida por	4,625,092.81	Corresponde a gastos operativos de los capítulos 2000.- Materias y suministros, 3000.- Servicios Generales y 5.- Bienes Muebles, Inmuebles e Intangibles, asignación de recurso presupuestal para la adquisición.
Ampliación líquida por	4,653,252.76	Para dar suficiencia presupuestaria a diferentes partidas del capítulo 1000.- Servicios Personales y 3000.- Servicios Generales, derivado a la Homologación de Sueldos, por el incremento al Salario Mínimo del personal de Confianza y Base, perteneciente a este Instituto.
Reducción líquida por	-2,103,765.24	Derivado a la desincorporación de la Dirección de Registro Público y de la Propiedad y en base al decreto 033 por el cual se crea el Instituto Registral del Estado de Chiapas, resulta necesaria la reducción de recursos presupuestales correspondiente al periodo de enero a diciembre del ejercicio fiscal 2026, en los capítulos 2000.- Materiales y Suministros y 3000.- Servicios Generales.
Reducción líquida por	-25,992,899.63	Para afectación de diferentes partidas del capítulo 1000.- Servicios Personales y 3000.- Servicios Generales, del periodo mayo a diciembre de 2026, en cumplimiento al Decreto No. 33 mediante el cual se determina la separación del Registro Público de la Propiedad y del Comercio de la estructura administrativa del Instituto de la Consejería Jurídica del Gobierno del Estado.
Reducción líquida por	-5,877,787.88	Correspondiente al no liberado de la partida de gasto 33603 "Impresiones Oficiales".
Total Modificación:	-24,696,107.18	

JEFA DEL ÁREA DE RECURSOS FINANCIEROS

JEFE DE LA UNIDAD DE APOYO ADMINISTRATIVO


 C.P. ZOHET ANANÍ DOMÍNGUEZ LÓPEZ



 C.P. ROSARIO HERNÁNDEZ JIMÉNEZ

GOBIERNO CONSTITUCIONAL DEL ESTADO DE CHIAPAS
COMPARATIVO DEL PRESUPUESTO DEVENGADO POR OBJETO DEL GASTO
 DEL 1 DE ENERO AL 31 DE MARZO DE 2026

2.1.1.1.1.218 INSTITUTO DE LA CONSEJERÍA JURÍDICA DEL GOBIERNO DEL ESTADO

CONCEPTO	PRESUPUESTO DEVENGADO		EJERCICIO		INCREMENTO O DECREMENTO	ANÁLISIS DEL INCREMENTO Y/O DECREMENTO POR CAPÍTULO DE GASTO
	2025	2026	2025	2026		
	TOTAL		TOTAL			
1000	25,318,486.90	29,928,370.97	27,282,345.05	32,484,815.42	4,609,884.07	El incremento es derivado a la Homologación de Sueldos, por el incremento al Salario Mínimo del personal de Confianza y Base, perteneciente a este Instituto.
2000	642,614.58	685,622.80			43,008.22	El incremento se deriva de una ampliación presupuestal debido a la insuficiencia de recursos asignados originalmente para cubrir los gastos operativos del Instituto de la Consejería.
3000	1,321,243.57	1,739,832.45			418,588.88	Esta ampliación fue necesaria para garantizar la continuidad de las actividades institucionales, cubrir servicios generales indispensables y atender el incremento en costos y requerimientos durante el ejercicio fiscal. El incremento se deriva de una ampliación presupuestal debido a la insuficiencia de recursos asignados originalmente para cubrir los gastos operativos del Instituto de la Consejería.
4000	-	122,989.20			122,989.20	Esta ampliación fue necesaria para garantizar la continuidad de las actividades institucionales, cubrir servicios generales indispensables y atender el incremento en costos y requerimientos durante el ejercicio fiscal.
5000	-	8,000.00			8,000.00	El incremento se debe al complemento del pago de aguinaldo del personal de Base perteneciente a este Instituto.
						El incremento se debe a la adquisición de dos aspiradoras, con el fin de mantener en óptimas condiciones de limpieza las instalaciones de la dependencia.

JEFA DEL ÁREA DE RECURSOS FINANCIEROS



C.P. ZOHET ANANÍ DOMÍNGUEZ LÓPEZ

JEFE DE LA UNIDAD DE APOYO ADMINISTRATIVO



C.P. ROSARIO HERNÁNDEZ JIMÉNEZ

GOBIERNO CONSTITUCIONAL DEL ESTADO DE CHIAPAS
ANÁLISIS DEL CAPITULO 4000 TRANSFERENCIAS, ASIGNACIONES, SUBSIDIOS Y OTRAS AYUDAS
DEL 1 DE ENERO AL 31 DE MARZO DE 2026

2.1.1.1.1.218 INSTITUTO DE LA CONSEJERÍA JURÍDICA DEL GOBIERNO DEL ESTADO

TIPO DE RECURSO/CONCEPTO DEL GASTO/PARTIDA ESPECÍFICA DEL GASTO	PRESUPUESTO DE EGRESOS		REFERENCIA	BENEFICIARIO	DESTINO DEL GASTO
	APROBADO ANUAL	MODIFICADO			
TOTAL	0.00	122,989.20			
GASTO NO ETIQUETADO					
4100 Transferencias Internas y Asignaciones al Sector Público	0.00	122,989.20			
41101 Transferencias para Servicios Personales	0.00	0.00			
41102 Transferencias para Materiales y Suministros					
4300 Subsidios y Subvenciones	0.00	122,989.20	Ampliación Presupuestal	Personal de base perteneciente a este Instituto.	Para subsidiar el impuesto sobre la renta retenido en el pago del complemento al aguinaldo del personal de base.
43909 Subsidios por Otras Medidas Económicas	0.00	122,989.20			

JEFA DEL ÁREA DE RECURSOS FINANCIEROS


C.P. ZOHET ANANÍ DOMÍNGUEZ LÓPEZ

JEFE DE LA UNIDAD DE APOYO ADMINISTRATIVO



C.P. ROSARIO HERNÁNDEZ JIMÉNEZ

GOBIERNO CONSTITUCIONAL DEL ESTADO DE CHIAPAS
ANÁLISIS DEL CAPITULO 5000 BIENES MUEBLES, INMUEBLES E INTANGIBLES
 DEL 1 DE ENERO AL 31 DE MARZO DE 2026

2.1.1.1.1.218 INSTITUTO DE LA CONSEJERÍA JURÍDICA DEL GOBIERNO DEL ESTADO

TIPO DE RECURSO/CONCEPTO DEL GASTO/PARTIDA ESPECÍFICA DEL GASTO	PRESUPUESTO DE EGRESOS		REFERENCIA	UBICACIÓN DEL ACTIVO	DESTINO DEL GASTO
	APROBADO ANUAL	MODIFICADO			
TOTAL	0.00	16,000.00	8,000.00		
GASTO NO ETIQUETADO	0.00	16,000.00	8,000.00		
5100 Mobiliario y Equipo de Administración	0.00	16,000.00	8,000.00		
51907 Equipo de Administración Menor.	0.00	16,000.00	8,000.00	Unidad de Apoyo Administrativo	A).- La adquisición de dos aspiradoras se realiza con el propósito de mantener en óptimas condiciones de limpieza las instalaciones de la dependencia. Este equipo contribuye a preservar un ambiente de trabajo higiénico y seguro, mejorar la imagen institucional y garantizar condiciones adecuadas para el desempeño del personal, así como una atención eficiente y confortable a la ciudadanía.

JEFA DEL ÁREA DE RECURSOS FINANCIEROS


 C.P. ZOHET ANANÍ DOMÍNGUEZ LÓPEZ

JEFE DE LA UNIDAD DE APOYO ADMINISTRATIVO


 C.P. ROSARIO HERNÁNDEZ JIMÉNEZ

**ESTADO DEL EJERCICIO DEL PRESUPUESTO
CIERRE A MARZO DE 2026**
Instituto de la Consejería Jurídica del Gobierno del Estado

(Pesos)

CAPÍTULOS / CONCEPTOS	PRESUPUESTO AUTORIZADO						DEVENGADO	EJERCIDO	PAGADO	Variación Nominal			
	PRESUPUESTO DE EGRESOS APROBADO	AMPLIACIONES	REDUCCIONES	MODIFICADO	COMPROMETIDO	DEVENGADO				EJERCIDO	PAGADO	Modificado Comprometido	Modificado Devengado
TOTAL	33,696,355.38	5,585,395.48	752,654.52	38,529,096.34	36,665,355.17	32,484,815.42	31,970,265.08	31,970,265.08	31,970,265.08	1,863,741.17	6,044,280.92		
Servicios Personales.	30,420,961.48	1,429,133.37	126,812.20	31,723,282.65	29,928,370.97	29,928,370.97	29,928,370.97	29,928,370.97	29,928,370.97	1,794,911.68	1,794,911.68		
Remuneraciones al Personal de Carácter Permanente.	15,477,321.84	968,290.14	0.00	16,445,611.98	15,579,861.50	15,579,861.50	15,579,861.50	15,579,861.50	15,579,861.50	865,750.48	865,750.48		
Remuneraciones Adicionales y Especiales.	6,779,565.69	205,849.92	0.00	6,985,415.61	6,867,102.40	6,867,102.40	6,867,102.40	6,867,102.40	6,867,102.40	118,313.21	118,313.21		
Seguridad Social.	2,438,466.04	133,104.99	0.00	2,571,571.03	2,222,490.75	2,222,490.75	2,222,490.75	2,222,490.75	2,222,490.75	349,080.28	349,080.28		
Otras Prestaciones Sociales y Económicas.	4,150,608.39	3,238.92	0.00	4,153,847.31	3,940,936.49	3,940,936.49	3,940,936.49	3,940,936.49	3,940,936.49	212,910.82	212,910.82		
Pago de Estímulos a Servidores Públicos.	1,574,999.52	118,649.40	126,812.20	1,566,836.72	1,317,979.83	1,317,979.83	1,317,979.83	1,317,979.83	1,317,979.83	248,856.89	248,856.89		
Materiales y Suministros.	904,644.75	88,374.25	179,500.45	813,518.55	813,518.55	685,622.80	276,327.90	276,327.90	276,327.90	0.00	127,895.75		
Materiales de Administración, Emisión de Documentos y Artículos Oficiales.	494,686.65	0.00	171,263.95	323,422.70	323,422.70	288,371.34	255,521.77	255,521.77	255,521.77	0.00	35,051.36		
Alimentos y Utensilios.	59,072.65	9,000.00	8,236.50	59,836.15	59,836.15	55,219.39	9,169.94	9,169.94	9,169.94	0.00	4,616.76		
Materiales y Artículos de Construcción y de Reparación.	5,872.67	38,374.25	0.00	44,246.92	44,246.92	17,471.63	5,871.67	5,871.67	5,871.67	0.00	26,775.29		
Combustibles; Lubricantes y Aditivos.	302,795.92	0.00	0.00	302,795.92	302,795.92	295,795.92	0.00	0.00	0.00	0.00	7,000.00		
Vestuario, Blancos, Prendas de Protección y Artículos Deportivos.	0.00	10,000.00	0.00	10,000.00	10,000.00	0.00	0.00	0.00	0.00	0.00	10,000.00		
Herramientas, Refacciones y Accesorios Menores.	42,216.86	31,000.00	0.00	73,216.86	73,216.86	28,764.52	5,764.52	5,764.52	5,764.52	0.00	44,452.34		
Servicios Generales.	2,370,749.15	3,935,775.66	446,341.87	5,860,182.94	5,792,476.45	1,739,832.45	1,642,577.01	1,642,577.01	1,642,577.01	67,706.49	4,120,350.49		
Servicios Básicos.	575,312.42	240,161.15	204,841.54	610,632.03	610,632.03	212,643.72	205,148.18	205,148.18	205,148.18	0.00	397,986.31		
Servicios de Arrendamiento.	940,328.12	22,000.00	241,500.33	720,827.79	720,827.79	637,574.30	592,241.60	592,241.60	592,241.60	0.00	83,253.49		
Servicios Profesionales, Científicos, Técnicos y Otros Servicios.	24,991.00	3,391,277.34	0.00	3,416,268.34	3,416,268.34	53,608.88	53,608.88	53,608.88	53,608.88	0.00	3,362,659.46		
Servicios Financieros, Bancarios y Comerciales.	0.00	19,000.00	0.00	19,000.00	19,000.00	19,000.00	19,000.00	19,000.00	19,000.00	0.00	0.00		
Servicios de Instalación, Reparación, Mantenimiento y Conservación.	59,342.06	110,882.81	0.00	170,224.89	170,224.89	18,816.00	18,816.00	18,816.00	18,816.00	0.00	151,408.89		
Servicios de Traslado y Viáticos.	154,454.62	62,486.26	0.00	216,940.88	216,940.88	185,481.76	174,509.76	174,509.76	174,509.76	0.00	31,459.12		
Servicios Oficiales.	0.00	57,248.93	0.00	57,248.93	57,248.93	33,455.20	0.00	0.00	0.00	0.00	23,793.73		
Otros Servicios Generales.	616,320.91	32,719.17	0.00	649,040.08	581,333.59	579,252.59	579,252.59	579,252.59	579,252.59	67,706.49	69,787.49		
Transferencias, Asignaciones, Subsidios y Otras Ayudas.	0.00	124,112.20	0.00	124,112.20	122,989.20	122,989.20	122,989.20	122,989.20	122,989.20	1,123.00	1,123.00		
Subsidios y Subvenciones.	0.00	124,112.20	0.00	124,112.20	122,989.20	122,989.20	122,989.20	122,989.20	122,989.20	1,123.00	1,123.00		
Bienes Muebles, Inmuebles e Intangibles.	0.00	8,000.00	0.00	8,000.00	8,000.00	8,000.00	0.00	0.00	0.00	0.00	0.00		
Mobiliario y Equipo de Administración.	0.00	8,000.00	0.00	8,000.00	8,000.00	8,000.00	0.00	0.00	0.00	0.00	0.00		





SECRETARÍA
DE FINANZAS
GOBIERNO DE CHIAPAS
1934 - 2019

ESTADO DEL EJERCICIO DEL PRESUPUESTO
CIERRE A MARZO DE 2026
Instituto de la Consejería Jurídica del Gobierno del Estado

Página 2 de 2
Fecha de Impresión: 14/04/2026 3:58:04 p.m.

(Pesos)

CAPITULOS / CONCEPTOS	PRESUPUESTO AUTORIZADO				DEVENGADO	EJERCIDO	PAGADO	Variación Nominal	
	PRESUPUESTO DE EGRESOS APROBADO	AMPLIACIONES	REDUCCIONES	MODIFICADO				Modificado Comprometido	Modificado Devengado

Dr. Guillermo Nieto Arreola

Consejero Jurídico del Gobierno del Estado

GOBIERNO CONSTITUCIONAL DEL ESTADO DE CHIAPAS
SECRETARÍA DE FINANZAS

Por Capítulos, Concepto, Partida Específica y Partida Específica por Clasificación Administrativa
SISTEMA PRESUPUESTARIO 2026
(PESOS)

CIERRE MENSUAL DE MARZO

2.1.1.1.1.218 Instituto de la Consejería Jurídica del Gobierno del Estado

EP-03
Página 1 de 4
Martes, 31 de marzo de 2026

Capítulo/Concepto/ Partida/Gasto	Descripción	Presupuesto Aprobado	Modificación Neta	Presupuesto Modificado	Presupuesto Liberado	Presupuesto por Liberar	Presupuesto Ministrado	Presupuesto Comprometido	Presupuesto Dovengado	Presupuesto Ejercido	Presupuesto Pagado	Subejercicio
Gran Total												
INSTITUCIONALES		187,680,674.87	-24,696,107.18	162,984,567.69	153,154,166.13	9,830,401.56	38,529,096.34	36,665,355.17	32,484,815.42	31,970,265.08	31,970,265.08	130,899,752.27
1000	Servicios Personales.	185,130,674.87	-24,696,107.18	160,434,567.69	153,154,166.13	7,280,401.56	38,529,096.34	36,665,355.17	32,484,815.42	31,970,265.08	31,970,265.08	127,949,752.27
1100	Remuneraciones al Personal de Carácter Permanente.	160,847,875.23	-20,885,157.75	139,962,717.48	133,114,315.92	6,848,401.56	31,723,282.65	29,928,370.97	29,928,370.97	29,928,370.97	29,928,370.97	110,034,346.51
1113	Sueldos Base al Personal Permanente.	61,909,287.28	-3,531,819.87	58,377,467.41	58,377,467.41	0.00	16,445,611.98	15,579,861.50	15,579,861.50	15,579,861.50	15,579,861.50	42,797,605.91
11304	Sueldo al Personal de Confianza.	61,909,287.28	-3,531,819.87	58,377,467.41	58,377,467.41	0.00	16,445,611.98	15,579,861.50	15,579,861.50	15,579,861.50	15,579,861.50	42,797,605.91
11311	Sueldo al Personal Judicializado.	47,990,972.76	-2,284,655.96	45,706,316.80	45,706,316.80	0.00	12,613,264.59	12,373,995.66	12,373,995.66	12,373,995.66	12,373,995.66	33,332,321.14
1200	Remuneraciones al Personal de Carácter Transitorio.	3,426,271.32	-3,426,271.32	0.00	0.00	0.00	3,832,347.39	3,205,865.84	3,205,865.84	3,205,865.84	3,205,865.84	9,465,284.77
122	Sueldos Base al Personal Eventual.	3,426,271.32	-3,426,271.32	0.00	0.00	0.00	0.00	0.00	0.00	0.00	0.00	0.00
12201	Remuneraciones al Personal Eventual.	48,390,428.28	-7,342,418.69	41,048,009.59	41,048,009.59	0.00	6,985,415.61	6,867,102.40	6,867,102.40	6,867,102.40	6,867,102.40	34,180,907.19
1300	Remuneraciones Adicionales y Especiales.	921,780.00	-155,380.00	766,400.00	766,400.00	0.00	231,120.00	230,232.50	230,232.50	230,232.50	230,232.50	536,167.50
131	Prima por Años de Servicios Efectivos Prestados.	15,573,648.36	-2,942,666.87	12,630,981.49	12,630,981.49	0.00	231,120.00	230,232.50	230,232.50	230,232.50	230,232.50	536,167.50
13101	Prima Quinquenal por Años de Servicios Efectivos Prestados.	1,791,688.53	-306,731.04	1,484,957.49	1,484,957.49	0.00	0.00	0.00	0.00	0.00	0.00	12,630,981.49
13201	Prima de Vacaciones y Dominical.	13,781,969.83	-2,635,935.83	11,146,034.00	11,146,034.00	0.00	0.00	0.00	0.00	0.00	0.00	1,484,957.49
13202	Agüinaldo o Gratificación de Fin de Año.	921,780.00	-4,244,371.82	27,650,628.10	27,650,628.10	0.00	4,204,418.07	4,124,652.01	4,124,652.01	4,124,652.01	4,124,652.01	21,013,756.20
134	Compensaciones.	31,894,999.92	-4,244,371.82	17,549,190.58	17,549,190.58	0.00	2,549,877.54	2,512,217.89	2,512,217.89	2,512,217.89	2,512,217.89	7,589,219.63
13420	Compensaciones por Servicios Especiales.	19,995,571.40	-2,446,380.82	10,101,437.52	10,101,437.52	0.00	2,549,877.54	2,512,217.89	2,512,217.89	2,512,217.89	2,512,217.89	9,079,927.04
13434	Compensación Complementaria por Servicios Especiales.	11,899,428.52	-1,797,991.00	9,864,217.04	9,864,217.04	0.00	2,405,625.42	2,097,986.43	2,097,986.43	2,097,986.43	2,097,986.43	7,766,230.61
1400	Seguridad Social.	12,825,194.22	-1,522,776.43	11,302,417.79	11,302,417.79	0.00	2,571,571.03	2,222,490.75	2,222,490.75	2,222,490.75	2,222,490.75	3,833,882.03
141	Aportaciones de Seguridad Social.	11,287,241.30	-1,423,024.26	9,864,217.04	9,864,217.04	0.00	816,750.32	760,751.43	760,751.43	760,751.43	760,751.43	3,932,348.58
14103	Aportaciones al IMSS.	5,365,746.87	-771,113.41	4,594,633.46	4,594,633.46	0.00	1,588,775.10	1,337,235.00	1,337,235.00	1,337,235.00	1,337,235.00	692,101.20
14114	Aportaciones al ISTECH.	5,921,494.43	-651,910.85	5,269,583.58	5,269,583.58	0.00	166,045.61	124,504.32	124,504.32	124,504.32	124,504.32	621,595.23
142	Aportaciones a Fondos de Vivienda.	916,357.69	-99,752.17	816,605.52	816,605.52	0.00	166,045.61	124,504.32	124,504.32	124,504.32	124,504.32	621,595.23
14202	Aportaciones al INFONAVIT.	916,357.69	-99,752.17	816,605.52	816,605.52	0.00	166,045.61	124,504.32	124,504.32	124,504.32	124,504.32	621,595.23
144	Aportaciones para Seguros.	621,595.23	0.00	621,595.23	621,595.23	0.00	0.00	0.00	0.00	0.00	0.00	10,956,767.92
14401	Cuentas para el Seguro de Vida.	621,595.23	0.00	621,595.23	621,595.23	0.00	0.00	0.00	0.00	0.00	0.00	621,595.23
1500	Otras Prestaciones Sociales y Económicas.	16,736,780.46	-1,839,056.05	14,897,724.41	14,897,724.41	0.00	4,153,847.31	3,940,936.49	3,940,936.49	3,940,936.49	3,940,936.49	39,042.92
154	Prestaciones Contractuales.	302,160.46	-219,256.05	82,904.41	82,904.41	0.00	45,197.31	43,861.49	43,861.49	43,861.49	43,861.49	39,042.92
15406	Ajuste Salario Regularizable.	302,160.46	-219,256.05	82,904.41	82,904.41	0.00	45,197.31	43,861.49	43,861.49	43,861.49	43,861.49	39,042.92
159	Otras Prestaciones Sociales y Económicas.	16,434,600.00	-1,619,800.00	14,814,800.00	14,814,800.00	0.00	4,108,650.00	3,897,075.00	3,897,075.00	3,897,075.00	3,897,075.00	10,917,725.00
15906	Previsión Social Múltiple.	16,434,600.00	-1,619,800.00	14,814,800.00	14,814,800.00	0.00	4,108,650.00	3,897,075.00	3,897,075.00	3,897,075.00	3,897,075.00	10,917,725.00
1600	Previsiones.	8,570,514.15	-1,772,112.59	6,848,401.56	6,848,401.56	0.00	0.00	0.00	0.00	0.00	0.00	6,848,401.56
161	Previsiones de Carácter Laboral, Económica y de Seguridad Social.	8,570,514.15	-1,772,112.59	6,848,401.56	6,848,401.56	0.00	0.00	0.00	0.00	0.00	0.00	6,848,401.56
16101	Incrementos a las Percepciones.	8,570,514.15	-1,772,112.59	6,848,401.56	6,848,401.56	0.00	0.00	0.00	0.00	0.00	0.00	6,848,401.56
1700	Pago de Estímulos a Servidores Públicos.	8,989,419.52	-1,500,702.80	7,488,716.72	7,488,716.72	0.00	1,566,836.72	1,317,979.83	1,317,979.83	1,317,979.83	1,317,979.83	6,170,736.89
171	Estímulos.	4,177,019.52	-432,502.80	3,744,516.72	3,744,516.72	0.00	1,566,836.72	1,317,979.83	1,317,979.83	1,317,979.83	1,317,979.83	2,426,536.89
17102	Estímulos al Personal Operativo.	4,177,019.52	-432,502.80	3,744,516.72	3,744,516.72	0.00	1,566,836.72	1,317,979.83	1,317,979.83	1,317,979.83	1,317,979.83	2,426,536.89
17103	Incentivos al Personal.	4,514,000.00	-69,000.00	4,445,000.00	4,445,000.00	0.00	0.00	0.00	0.00	0.00	0.00	3,744,200.00
17130	Estímulos al Personal Eventual.	214,400.00	-214,400.00	0.00	0.00	0.00	0.00	0.00	0.00	0.00	0.00	0.00
17131	Incentivos al Personal Eventual.	2,983,151.60	294,469.22	2,877,620.82	2,877,620.82	0.00	813,518.55	813,518.55	813,518.55	813,518.55	813,518.55	2,191,998.02
2000	Materiales y Suministros.	1,594,199.03	-209,679.03	1,384,520.00	1,384,520.00	0.00	323,422.70	323,422.70	288,371.34	276,327.90	276,327.90	1,096,146.66
2100	Materiales de Administración, Emisión de Documentos y Artículos Oficiales.	1,594,199.03	-209,679.03	1,384,520.00	1,384,520.00	0.00	323,422.70	323,422.70	288,371.34	255,521.77	255,521.77	1,096,146.66



GOBIERNO CONSTITUCIONAL DEL ESTADO DE CHIAPAS

SECRETARÍA DE FINANZAS

Obras y Proyectos de Inversión Global con Fuente de Financiamiento

SISTEMA PRESUPUESTARIO 2026

(PESOS)

CIERRE MENSUAL DE MARZO

EP-04

Página 1 de 1

2.1.1.1.1.218 Instituto de la Consejería Jurídica del Gobierno del Estado

martes, 31 de marzo de 2026

DESCRIPCIÓN

UR URD FI FUNI SF PS PP OA AI PT NPDO GA COCC GASTO GTO AG TG TR FF SFTE RHN PF RI CP DM

	Presupuesto Aprobado	Modificación Neta	Presupuesto Modificado	Presupuesto Liberado	Presupuesto por Liberar	Presupuesto Ministrado	Presupuesto Comprometido	Presupuesto Devengado	Presupuesto Ejercido	Presupuesto Pagado	Subejercicio
Gran Total	2,550,000.00	0.00	2,550,000.00	0.00	2,550,000.00	0.00	0.00	0.00	0.00	0.00	2,550,000.00
Total	2,550,000.00	0.00	2,550,000.00	0.00	2,550,000.00	0.00	0.00	0.00	0.00	0.00	2,550,000.00
TOTAL PROYECTOS DE INVERSIÓN											
08 002 1 8 1 1 A 114 02 001 D001	2,550,000.00	0.00	2,550,000.00	0.00	2,550,000.00	0.00	0.00	0.00	0.00	0.00	2,550,000.00
08 002 1 8 1 1 A 114 02 001 D001 000 D 00 33603 00 26 2 1 5 S 2810-01A 2026 1	765,000.00	0.00	765,000.00	0.00	765,000.00	0.00	0.00	0.00	0.00	0.00	765,000.00
08 002 1 8 1 1 A 114 02 001 D001 000 D 00 33603 00 26 2 2 5 S 04 04-032 2026 1	1,785,000.00	0.00	1,785,000.00	0.00	1,785,000.00	0.00	0.00	0.00	0.00	0.00	1,785,000.00

Programa de registro e identificación de población
Fortalecimiento del Registro Civil del Estado de Chiapas

Impresiones Oficiales.

Impresiones Oficiales.

GOBIERNO CONSTITUCIONAL DEL ESTADO DE CHIAPAS
SECRETARÍA DE FINANZAS

Analfítico Calendarizado del Presupuesto Aprobado por Clasificación Administrativa
SISTEMA PRESUPUESTARIO 2026
(PESOS)

CIERRE MENSUAL DE MARZO

Organismo Público:	Instituto de la Consejería Jurídica del Gobierno del Estado	UR	UO	FI	SF	PS	PP	OA	AI	PT	MPIO	GA	CO	CA	GASTO	GTO	AG	TO	TR	FF	SFTE	RM	PI	CP	DM	DESCRUCIÓN	PRESUPUESTO APROBADO	ENERO JULIO	FEBRERO AGOSTO	MARZO SEPTIEMBRE	ABRIL OCTUBRE	MAYO NOVIEMBRE	JUNIO DICIEMBRE	NO LIBERADO
Gran Total																											187,680,674.87	11,913,987.01	10,477,067.91	11,305,300.46	11,381,238.63	12,458,627.23	10,524,257.41	29,422,664.38
Total																											187,680,674.87	14,134,206.50	11,674,720.95	11,487,189.17	10,209,098.71	11,334,545.29	10,524,257.41	29,422,664.38
01	001	1	3	5	1	A	114	01	R05	A001	000	A	00	26111	00	26	1	1	5	28	2005-01	615	2026	1	Combustibles.	210,508.09	184,815.61	176,722.45	174,874.70	175,141.99	530,884.01	8,000.00		
01	001	1	3	5	1	A	114	01	R05	A001	000	A	00	26112	00	26	1	1	5	28	2009-01	619	2026	1	Lubricantes y Aditivos.	133,700.19	0.00	0.00	0.00	0.00	50,000.00	0.00		
01	001	1	3	5	1	A	114	01	R05	A001	000	A	00	29601	00	26	1	1	5	28	2009-01	619	2026	1	Refacciones y Accesorios Menores de Equipo de Transporte.	6,750.00	500.00	0.00	1,000.00	1,000.00	1,000.00	0.00		
01	001	1	3	5	1	A	114	01	R05	A001	000	A	00	33114	00	26	1	1	5	28	2001-01	611	2026	1	Servicios Notariales.	34,800.00	6,000.00	5,000.00	5,000.00	5,000.00	5,800.00	0.00		
01	001	1	3	5	1	A	114	01	R05	A001	000	A	00	34501	00	26	1	1	5	28	2010-01	61A	2026	1	Seguro de Bienes Patrimoniales.	20,061.46	0.00	20,061.46	0.00	0.00	0.00	0.00		
01	001	1	3	5	1	A	114	01	R05	A001	000	A	00	35501	00	26	1	1	5	28	2001-01	611	2026	1	Mantenimiento, Reparación de Vehículos Terrestres, Aéreos, Marítimos, Lacustres y Fluviales.	8,000.00	0.00	0.00	0.00	0.00	0.00	0.00		
01	001	1	3	5	1	A	114	01	R05	A001	000	A	00	37111	00	26	1	1	5	28	2001-01	611	2026	1	Viajes Nacionales.	10,000.00	4,000.00	2,000.00	2,000.00	2,000.00	0.00	0.00		
01	001	1	3	5	1	A	114	01	R05	A001	000	A	00	37511	00	26	1	1	5	28	2001-01	611	2026	1	Sueldo al Personal de Confianza.	40,400.00	10,000.00	10,200.00	10,200.00	10,200.00	0.00	0.00		
01	001	1	3	5	1	A	114	01	R05	A001	000	A	00	11304	00	26	1	1	5	28	2001-01	611	2026	2	Primas de Vacaciones y Dominical.	24,118.36	7,113.74	7,004.62	10,000.00	10,000.00	0.00	0.00		
01	001	1	3	5	1	A	114	01	R05	A001	000	A	00	13201	00	26	1	1	5	28	2001-01	611	2026	2	Aginaldo o Gratificación de Fin de Año.	1,275,502.92	106,291.91	106,291.91	106,291.91	106,291.91	106,291.91	106,291.91		
01	001	1	3	5	1	A	114	01	R05	A001	000	A	00	13202	00	26	1	1	5	28	2001-01	611	2026	2	Compensaciones por Servicios Especiales.	31,776.39	0.00	0.00	0.00	0.00	15,888.20	0.00		
01	001	1	3	5	1	A	114	01	R05	A001	000	A	00	13420	00	26	1	1	5	28	2001-01	611	2026	2	Aportaciones al IMSS.	244,433.82	0.00	0.00	0.00	0.00	15,888.19	0.00		
01	001	1	3	5	1	A	114	01	R05	A001	000	A	00	14103	00	26	1	1	5	28	2001-01	611	2026	2	Pensión Social Múltiple.	496,028.40	35,430.60	35,430.60	35,430.60	35,430.60	35,430.60	35,430.60		
01	001	1	3	5	1	A	114	01	R05	A001	000	A	00	14103	00	26	1	1	5	28	2001-01	611	2026	2	Aportaciones al IMSS.	87,930.82	7,468.10	7,468.10	7,468.10	7,468.10	7,468.10	7,468.10		
01	001	1	3	5	1	A	114	01	R05	A001	000	A	00	15906	00	26	1	1	5	28	2001-01	611	2026	2	Pensión Social Múltiple.	191,100.00	15,925.00	15,925.00	15,925.00	15,925.00	15,925.00	15,925.00		

GOBIERNO CONSTITUCIONAL DEL ESTADO DE CHIAPAS

SECRETARÍA DE FINANZAS

Resumen Tipo de Gasto y Partida

SISTEMA PRESUPUESTARIO 2026

(PESOS)

CIERRE MENSUAL DE MARZO

EP-08

Página 1 de 5

Martes, 31 de marzo de 2026

2.1.1.1.1.218 Instituto de la Consejería Jurídica del Gobierno del Estado

TIPO GASTO / CAPÍTULOS / CONCEPTOS / PARTIDAS	DESCRIPCIÓN	Presupuesto Aprobado	Modificación Neta	Presupuesto Modificado	Presupuesto Liberado	Presupuesto por Liberar	Presupuesto Ministrado	Presupuesto Comprometido	Presupuesto Devengado	Presupuesto Ejercido	Presupuesto Pagado	Subejercicio
1 Gasto Corriente		187,680,674.87	-24,696,107.18	162,984,567.69	153,154,166.13	9,830,401.56	38,529,096.34	36,665,355.17	32,484,615.42	31,970,365.08	31,970,365.08	136,499,752.27
1000 Servicios Personales.		185,530,674.87	-24,696,107.18	160,834,567.69	153,154,166.13	7,280,401.56	38,529,096.34	36,665,355.17	32,484,615.42	31,970,365.08	31,970,365.08	137,949,752.27
1100 Remuneraciones al Personal de Carácter Permanente.		2,550,000.00	0.00	2,550,000.00	0.00	2,550,000.00	0.00	0.00	0.00	0.00	0.00	2,550,000.00
113 Sueldos Base al Personal Permanente.		187,680,674.87	-24,696,107.18	162,984,567.69	153,154,166.13	9,830,401.56	38,529,096.34	36,665,355.17	32,484,615.42	31,970,365.08	31,970,365.08	136,499,752.27
11304 Sueldo al Personal de Confianza.		185,130,674.87	-24,696,107.18	160,434,567.69	153,154,166.13	7,280,401.56	38,529,096.34	36,665,355.17	32,484,615.42	31,970,365.08	31,970,365.08	137,949,752.27
11311 Sueldo al Personal Sindicalizado.		2,550,000.00	0.00	2,550,000.00	0.00	2,550,000.00	0.00	0.00	0.00	0.00	0.00	2,550,000.00
1200 Remuneraciones al Personal de Carácter Transitorio.		185,130,674.87	-25,126,107.18	159,994,567.69	153,138,166.13	6,856,401.56	38,521,096.34	36,657,355.17	32,476,415.42	31,970,365.08	31,970,365.08	137,514,752.27
122 Sueldos Base al Personal Eventual.		160,847,872.23	-20,085,137.75	139,962,734.48	131,114,315.92	6,988,401.56	31,722,262.65	29,970,370.97	29,200,270.97	29,200,270.97	29,200,270.97	110,034,746.51
12201 Remuneraciones al Personal Eventual.		61,809,287.28	-3,531,819.87	58,277,467.41	58,277,467.41	0.00	16,445,611.98	15,579,861.50	15,579,861.50	15,579,861.50	15,579,861.50	42,797,405.91
1300 Remuneraciones Adicionales y Especiales.		921,780.00	-155,380.00	766,400.00	766,400.00	0.00	16,445,611.98	15,579,861.50	15,579,861.50	15,579,861.50	15,579,861.50	42,797,405.91
13101 Prima Quincenal por Años de Servicios Efectivos Prestados.		821,780.00	-155,380.00	666,400.00	666,400.00	0.00	16,445,611.98	15,579,861.50	15,579,861.50	15,579,861.50	15,579,861.50	42,797,405.91
13200 Aguinaldo o Gratificación de Fin de Año.		15,574,636.38	-2,942,866.87	12,631,769.51	12,631,769.51	0.00	0.00	0.00	0.00	0.00	0.00	8,465,284.77
13201 Primas de Vacaciones y Especiales.		1,791,658.53	-386,721.04	1,404,937.49	1,404,937.49	0.00	0.00	0.00	0.00	0.00	0.00	0.00
13300 Compensaciones.		31,894,989.83	-2,435,935.83	29,459,054.00	27,650,028.10	0.00	6,754,235.51	6,636,869.90	6,636,869.90	6,636,869.90	6,636,869.90	21,032,758.20
13301 Prima Quincenal por Años de Servicios Efectivos Prestados.		19,995,571.40	-2,406,280.82	17,589,290.58	17,589,290.58	0.00	4,204,418.07	4,124,652.01	4,124,652.01	4,124,652.01	4,124,652.01	13,424,538.57
13302 Aguinaldo o Gratificación de Fin de Año.		11,899,418.52	-1,779,791.00	10,119,627.52	10,119,627.52	0.00	2,499,877.54	2,512,217.89	2,512,217.89	2,512,217.89	2,512,217.89	7,589,219.63
13400 Seguridad Social.		12,825,194.22	-1,522,776.43	11,302,417.79	11,302,417.79	0.00	2,571,571.03	2,222,490.75	2,222,490.75	2,222,490.75	2,222,490.75	9,079,927.04
14100 Aportaciones de Seguridad Social.		11,287,241.30	-1,520,026.26	9,767,215.04	9,767,215.04	0.00	2,405,525.42	2,097,986.43	2,097,986.43	2,097,986.43	2,097,986.43	7,746,230.61
14103 Aportaciones al IMSS.		5,365,746.87	-771,113.41	4,594,633.46	4,594,633.46	0.00	816,750.32	760,751.43	760,751.43	760,751.43	760,751.43	3,831,882.03
14114 Aportaciones al ISSSTECH.		5,921,494.43	-451,910.85	5,469,583.58	5,469,583.58	0.00	1,588,771.10	1,337,235.00	1,337,235.00	1,337,235.00	1,337,235.00	3,932,148.58
142 Aportaciones a Fondos de Vivienda.		916,352.69	-99,752.17	816,600.52	816,600.52	0.00	166,046.61	154,504.32	154,504.32	154,504.32	154,504.32	682,101.20
14202 Aportaciones al INFONAVIT.		916,352.69	-99,752.17	816,600.52	816,600.52	0.00	166,046.61	154,504.32	154,504.32	154,504.32	154,504.32	682,101.20
144 Aportaciones para Seguros.		621,952.33	0.00	621,952.33	621,952.33	0.00	0.00	0.00	0.00	0.00	0.00	621,952.33
14401 Cuotas para el Seguro de Vida.		621,952.33	0.00	621,952.33	621,952.33	0.00	0.00	0.00	0.00	0.00	0.00	621,952.33
1500 Otras Prestaciones Sociales y Económicas.		16,730,760.46	-1,530,066.05	15,200,694.41	14,897,794.41	0.00	4,153,847.31	3,940,936.49	3,940,936.49	3,940,936.49	3,940,936.49	10,556,767.92
154 Prestaciones Contractuales.		302,160.46	-219,256.05	82,904.41	82,904.41	0.00	45,197.31	40,861.49	40,861.49	40,861.49	40,861.49	39,405.92
15406 Ajuste Salario Regularizable.		302,160.46	-219,256.05	82,904.41	82,904.41	0.00	45,197.31	40,861.49	40,861.49	40,861.49	40,861.49	39,405.92

GOBIERNO CONSTITUCIONAL DEL ESTADO DE CHIAPAS

SECRETARÍA DE FINANZAS

1 - No Etiquetado - Recursos Federales / Recursos del Ejercicio
SISTEMA PRESUPUESTARIO 2026

(PESOS)

CIERRE MENSUAL DE MARZO

EP-5-S

Página 1 de 10

martes, 31 de marzo de 2026

2.1.1.1.1.218 Instituto de la Consejería Jurídica del Gobierno del Estado

UR URO FI RUN SF SF5 OA PP AI PT MPIO GA CGOC GASTO TG TR FF SFE

DESCRIPCIÓN

Presupuesto Subjerdido

Presupuesto Ejercido

Presupuesto Dorengado

Presupuesto Comprometido

Presupuesto Ministrado

Presupuesto por Liberar

Presupuesto Liberado

Presupuesto Modificado

Modificación Neta

Presupuesto Aprobado

Gran Total

Total

TOTAL FUENTE DE FINANCIAMIENTO

TOTAL GLOBAL FUENTE DE FINANCIAMIENTO 5 Recursos del Ejercicio

INSTITUCIONALES

01 001 1 3 5 1 A 114 01 R05 A001

01 001 1 3 5 1 A 114 01 R05 A001

01 001 1 3 5 1 A 114 01 R05 A001

01 001 1 3 5 1 A 114 01 R05 A001

01 001 1 3 5 1 A 114 01 R05 A001

01 001 1 3 5 1 A 114 01 R05 A001

01 001 1 3 5 1 A 114 01 R05 A001

01 001 1 3 5 1 A 114 01 R05 A001

01 001 1 3 5 1 A 114 01 R05 A001

01 001 1 3 5 1 A 114 01 R05 A001

01 001 1 3 5 1 A 114 01 R05 A001

01 001 1 3 5 1 A 114 01 R05 A001

01 001 1 3 5 1 A 114 01 R05 A001

01 001 1 3 5 1 A 114 01 R05 A001

01 001 1 3 5 1 A 114 01 R05 A001

01 001 1 3 5 1 A 114 01 R05 A001

01 001 1 3 5 1 A 114 01 R05 A001

01 001 1 3 5 1 A 114 01 R05 A001

01 001 1 3 5 1 A 114 01 R05 A001

01 001 1 3 5 1 A 114 01 R05 A001

01 001 1 3 5 1 A 114 01 R05 A001

01 001 1 3 5 1 A 114 01 R05 A001

01 001 1 3 5 1 A 114 01 R05 A001

01 001 1 3 5 1 A 114 01 R05 A001

01 001 1 3 5 1 A 114 01 R05 A001

01 001 1 3 5 1 A 114 01 R05 A001

01 001 1 3 5 1 A 114 01 R05 A001

01 001 1 3 5 1 A 114 01 R05 A001

01 001 1 3 5 1 A 114 01 R05 A001

01 001 1 3 5 1 A 114 01 R05 A001

01 001 1 3 5 1 A 114 01 R05 A001

01 001 1 3 5 1 A 114 01 R05 A001

01 001 1 3 5 1 A 114 01 R05 A001

01 001 1 3 5 1 A 114 01 R05 A001

01 001 1 3 5 1 A 114 01 R05 A001

01 001 1 3 5 1 A 114 01 R05 A001

01 001 1 3 5 1 A 114 01 R05 A001

01 001 1 3 5 1 A 114 01 R05 A001

01 001 1 3 5 1 A 114 01 R05 A001

01 001 1 3 5 1 A 114 01 R05 A001

01 001 1 3 5 1 A 114 01 R05 A001

01 001 1 3 5 1 A 114 01 R05 A001

01 001 1 3 5 1 A 114 01 R05 A001

01 001 1 3 5 1 A 114 01 R05 A001

01 001 1 3 5 1 A 114 01 R05 A001

Apoyo técnico jurídico al Gobernador del Estado.

Materiales y Suministros.

Recursos del Ejercicio

Recursos del Ejercicio

Recursos del Ejercicio

Recursos del Ejercicio

Recursos del Ejercicio

Recursos del Ejercicio

Recursos del Ejercicio

Recursos del Ejercicio

Recursos del Ejercicio

Recursos del Ejercicio

Recursos del Ejercicio

Recursos del Ejercicio

Recursos del Ejercicio

Recursos del Ejercicio

Recursos del Ejercicio

Recursos del Ejercicio

Recursos del Ejercicio

Recursos del Ejercicio

Recursos del Ejercicio

Recursos del Ejercicio

Recursos del Ejercicio

Recursos del Ejercicio

Recursos del Ejercicio

Recursos del Ejercicio

Recursos del Ejercicio

Recursos del Ejercicio

Recursos del Ejercicio

Recursos del Ejercicio

Recursos del Ejercicio

Recursos del Ejercicio

Recursos del Ejercicio

Recursos del Ejercicio

Recursos del Ejercicio

Recursos del Ejercicio

Recursos del Ejercicio

Recursos del Ejercicio

Recursos del Ejercicio

Recursos del Ejercicio

Recursos del Ejercicio

Recursos del Ejercicio

Recursos del Ejercicio

Recursos del Ejercicio

Recursos del Ejercicio

Recursos del Ejercicio

Recursos del Ejercicio

Recursos del Ejercicio

Recursos del Ejercicio

Recursos del Ejercicio

Recursos del Ejercicio

Recursos del Ejercicio

Recursos del Ejercicio

Recursos del Ejercicio

Recursos del Ejercicio

Recursos del Ejercicio

Administrar los Recursos Materiales, Financieros y Humanos.

Materiales y Suministros.

Recursos del Ejercicio

Recursos del Ejercicio

Recursos del Ejercicio

Recursos del Ejercicio

Recursos del Ejercicio

Recursos del Ejercicio

Recursos del Ejercicio

Recursos del Ejercicio

Recursos del Ejercicio

Recursos del Ejercicio

Recursos del Ejercicio

Recursos del Ejercicio

Recursos del Ejercicio

Recursos del Ejercicio

Recursos del Ejercicio

Recursos del Ejercicio

Recursos del Ejercicio

Recursos del Ejercicio

Recursos del Ejercicio

Recursos del Ejercicio

Recursos del Ejercicio

Recursos del Ejercicio

Recursos del Ejercicio

Recursos del Ejercicio

Recursos del Ejercicio

Recursos del Ejercicio

Recursos del Ejercicio

Recursos del Ejercicio

Recursos del Ejercicio

Recursos del Ejercicio

Recursos del Ejercicio

Recursos del Ejercicio

Recursos del Ejercicio

Recursos del Ejercicio

Recursos del Ejercicio

Recursos del Ejercicio

Recursos del Ejercicio

Recursos del Ejercicio

Recursos del Ejercicio

Recursos del Ejercicio

Recursos del Ejercicio

Recursos del Ejercicio

Recursos del Ejercicio

Recursos del Ejercicio

Recursos del Ejercicio

Recursos del Ejercicio

Recursos del Ejercicio

Recursos del Ejercicio

Recursos del Ejercicio

Recursos del Ejercicio

Recursos del Ejercicio

Recursos del Ejercicio

Recursos del Ejercicio

Recursos del Ejercicio

GOBIERNO CONSTITUCIONAL DEL ESTADO DE CHIAPAS

SECRETARÍA DE FINANZAS

1 - No Etiquetado - Recursos Federales / Recursos por Reducciones en Otras Previsiones (Recursos del Ejercicio S)
SISTEMA PRESUPUESTARIO 2026

(PESOS)

CIERRE MENSUAL DE MARZO

EP-5-H

Página 1 de 1

martes, 31 de marzo de 2026

UR	URO	FI	SF	SSF	PS	OA	PP	AI	PT	MPO	GA	CGOC	GASTO	TG	TR	IF	SFTE	DESCRIPCIÓN	Presupuesto Aprobado	Modificación Neta	Presupuesto Modificado	Presupuesto Liberado	Presupuesto por Liberar	Presupuesto Ministrado	Presupuesto Comprometido	Presupuesto Devengado	Presupuesto Ejercido	Presupuesto Pagado	Subejercicio
----	-----	----	----	-----	----	----	----	----	----	-----	----	------	-------	----	----	----	------	-------------	----------------------	-------------------	------------------------	----------------------	-------------------------	------------------------	--------------------------	-----------------------	----------------------	--------------------	--------------

Gran Total
Total

TOTAL FUENTE DE FINANCIAMIENTO